

COVID-19

SUIVI DE L'IMPACT SUR LES ETI

Suivi hebdomadaire #6

26 AVRIL 2020





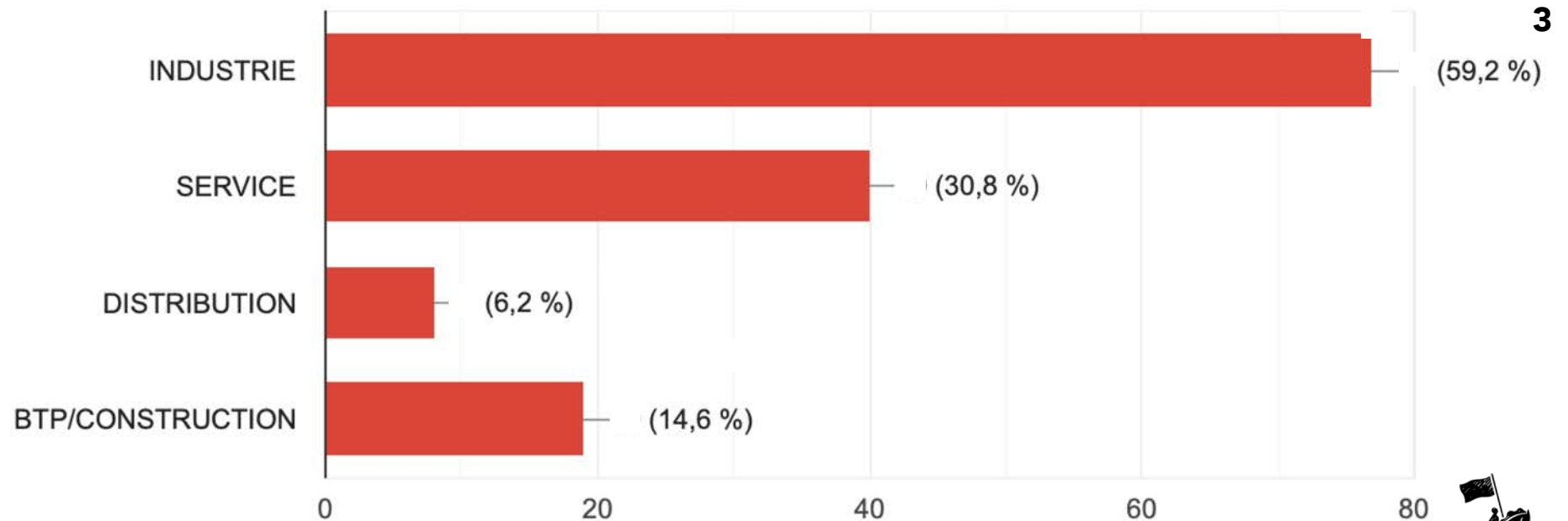
Périmètre de l'enquête

Périmètre de l'enquête

- **Enquête n°6 réalisée par internet les 23 et 24 avril auprès de 800 ETI du réseau du METI et des clubs régionaux**

SECTEUR D'ACTIVITÉ DE VOTRE ENTREPRISE

(*certaines ETI peuvent avoir plusieurs activités)



3





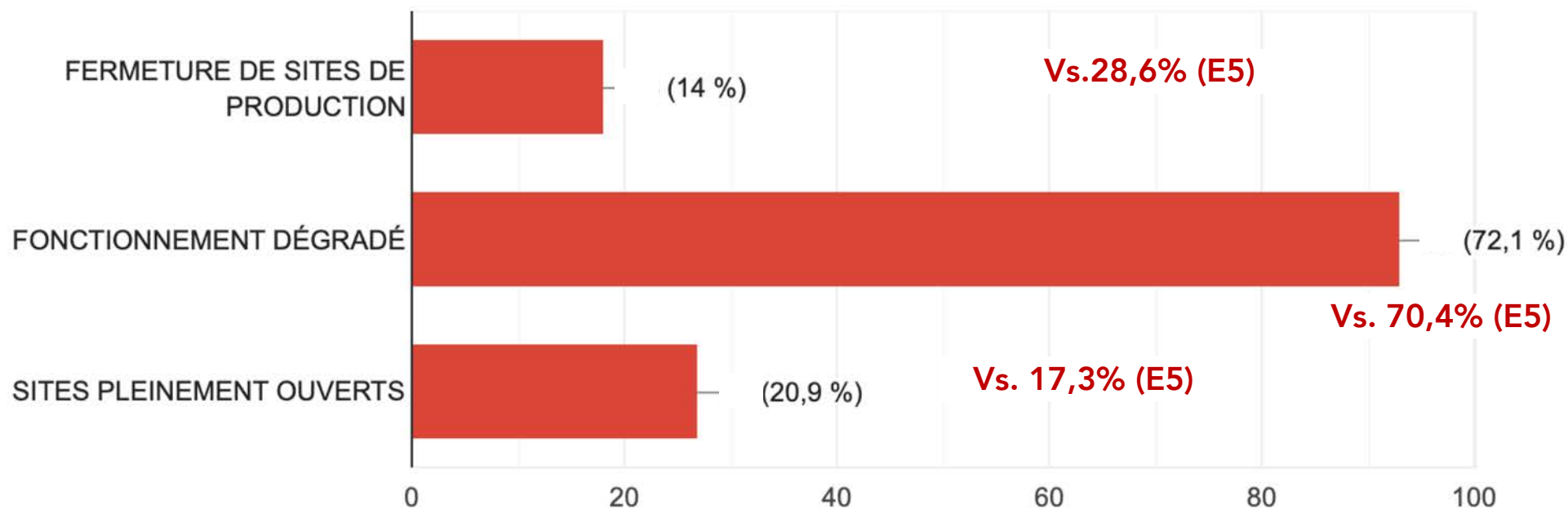
Focus sur l'activité

Un impact durable sur l'activité

- Baisse moyenne de CA anticipée fin avril – **50%** vs. 53% enquête n°5
- Baisse moyenne de CA anticipée fin mai – **43%**
- Baisse moyenne de CA sur l'exercice 2020 – **23%**

Focus sur l'activité actuelle

ÉTAT ACTUEL DE LA PRODUCTION

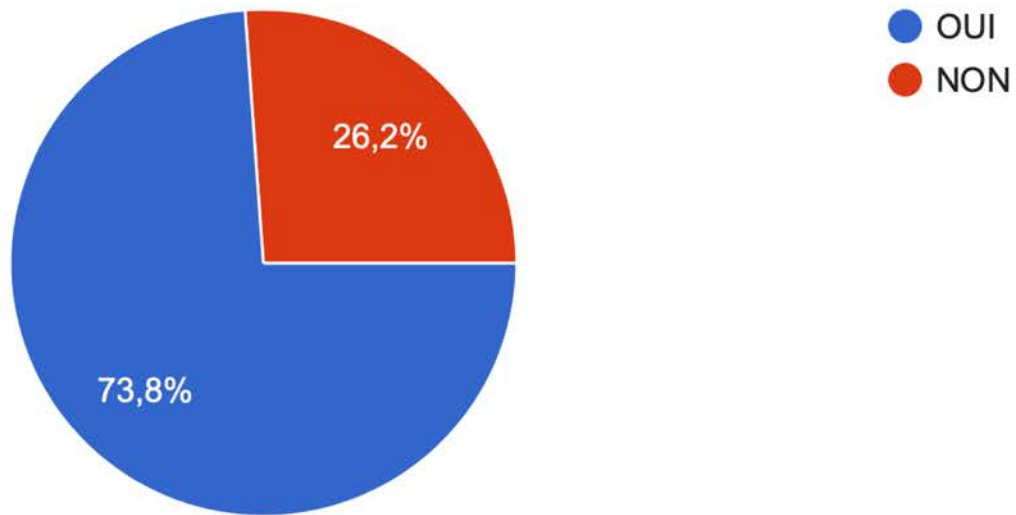


6



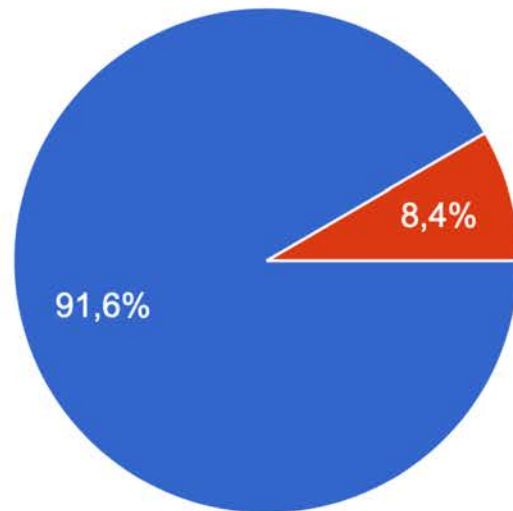
Impact de la crise à moyen terme

ESTIMEZ-VOUS QUE VOUS SEREZ CONTRAINT DE REDUIRE DURABLEMENT VOTRE ACTIVITÉ DANS LES SEMAINES OU LES MOIS À VENIR ?



Focus sur l'activité partielle

AVEZ-VOUS RECOURS À L'ACTIVITÉ PARTIELLE ?



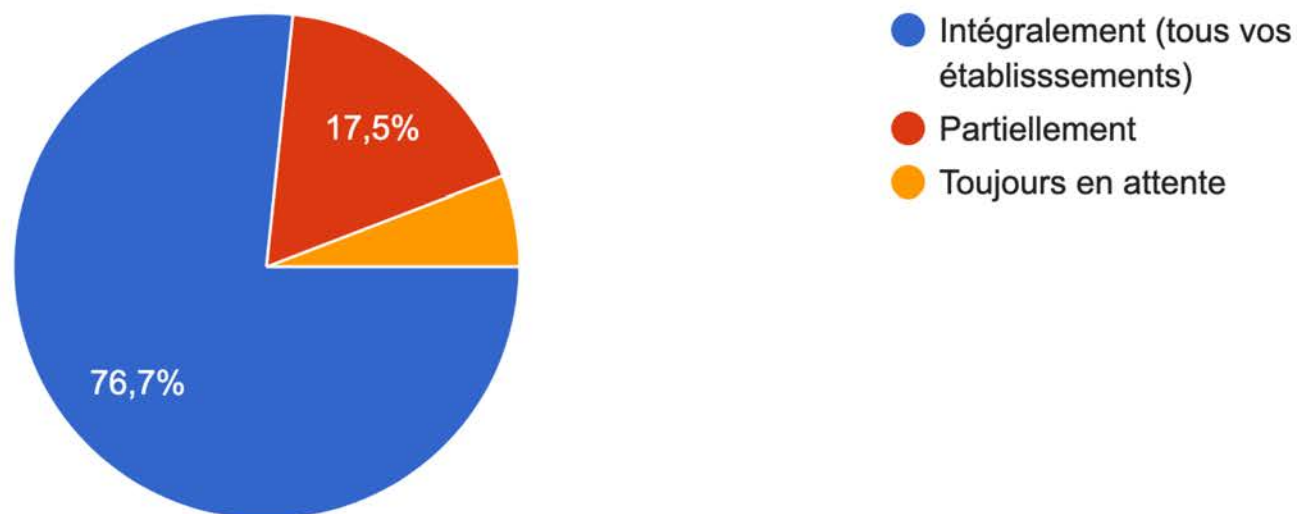
● OUI
● NON

**91,6% Vs. 87 %
(E5)**

8

Focus sur l'activité partielle

SI OUI, VOTRE RECOURS À L'ACTIVITÉ PARTIELLE A-T-IL ÉTÉ HOMOLOGUÉ PAR LA DIRECCTE ?



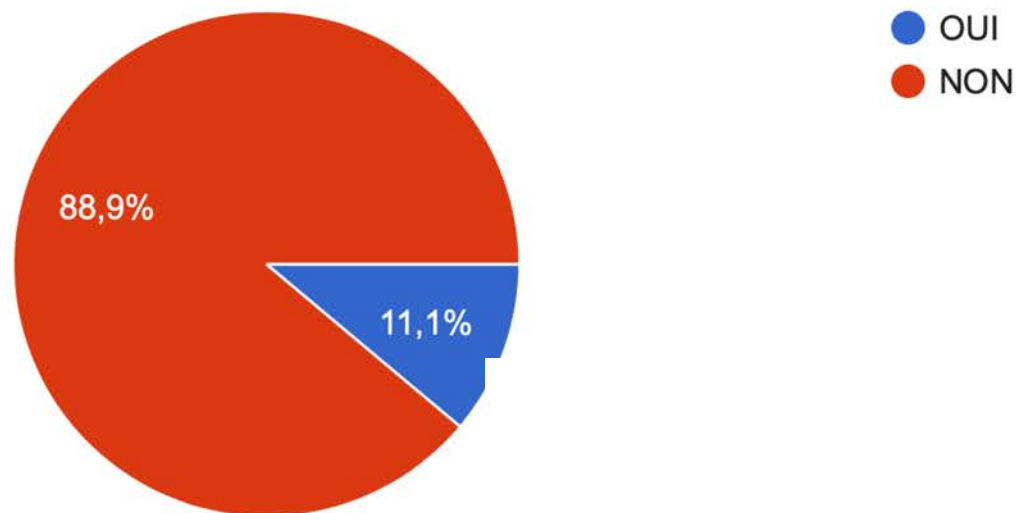
9

Pour **23 %** des ETI ayant recours à l'activité partielle, les homologations par les DIRECCTE sont partielles ou en attente **(Vs. 43% E5)**



Focus sur l'activité partielle

AVEZ-VOUS D'ORES ET DÉJÀ REÇU L'INDEMNISATION POUR VOS SALARIÉS EN ACTIVITÉ PARTIELLE (MOIS DE MARS)?



10

89 % des ETI n'ont reçu aucun remboursement de l'activité partielle de leurs salariés pour le mois de Mars (**Vs. 95% E5**)



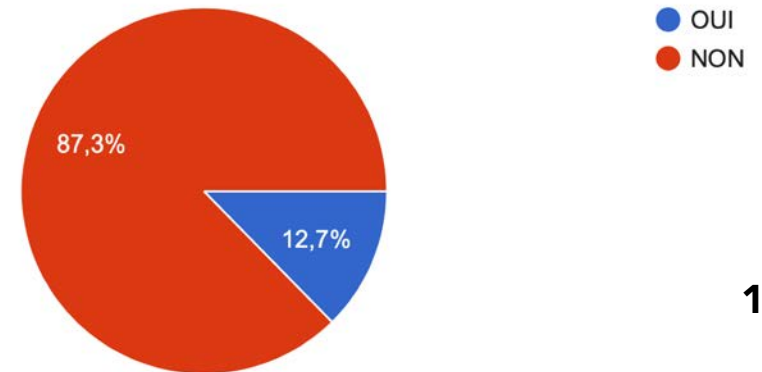
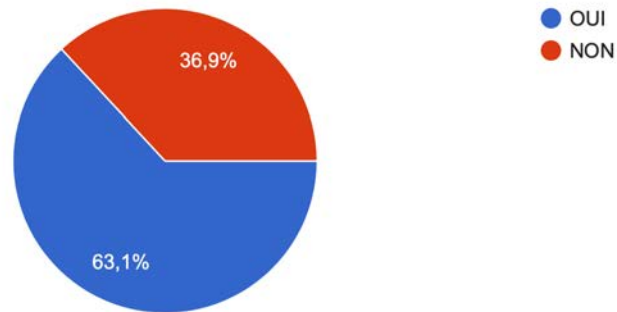


Financement

Focus sur le PGE

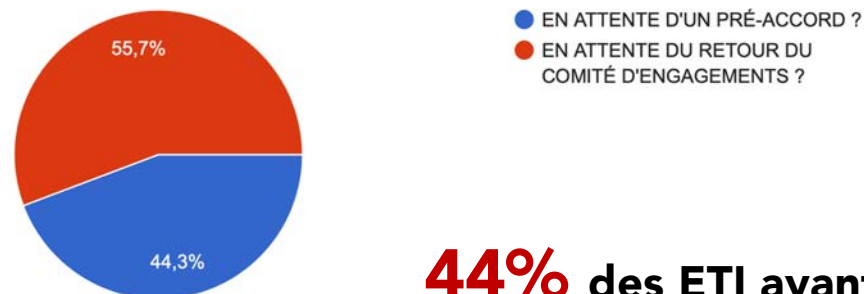
AVEZ-VOUS FAIT UNE DEMANDE D'UN PRÊT GARANTI PAR L'ETAT (PGE) ?

SI OUI, LES SOMMES ONT-ELLES ÉTÉ DÉBLOQUÉES ?



12

SI OUI, ÊTES VOUS



44% des ETI ayant fait une demande de PGE sont toujours en attente d'un pré-accord (Vs 59% E5)

87% des ETI ayant fait une demande de PGE sont toujours en attente du déblocage des fonds (Vs 95% E5)

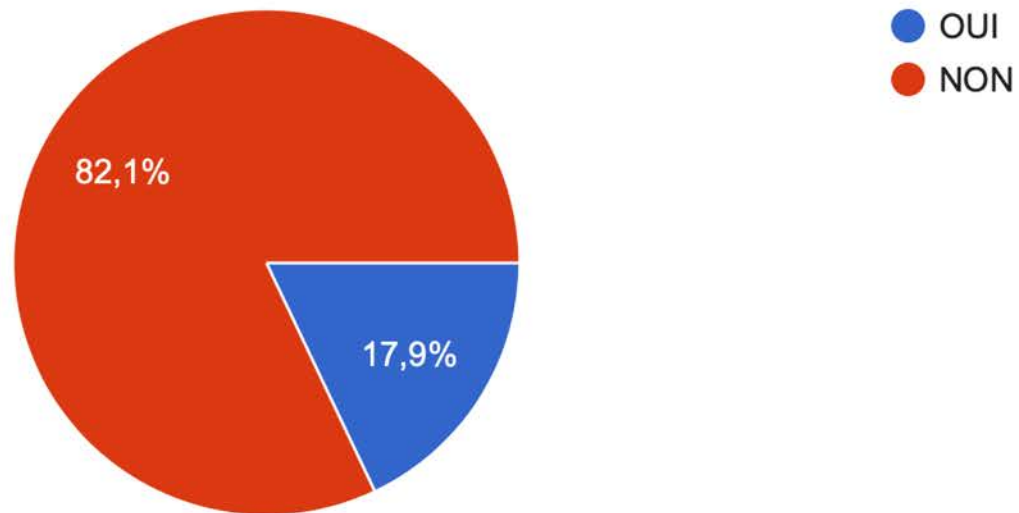




CAS DE CORONAVIRUS DANS LES ETI

CAS DE CONTAMINATION SUR SITES

SI OUI, AVEZ-VOUS ÉTÉ CONTRAINT DE FERMER DES UNITÉS DE PRODUCTION/SITES ?

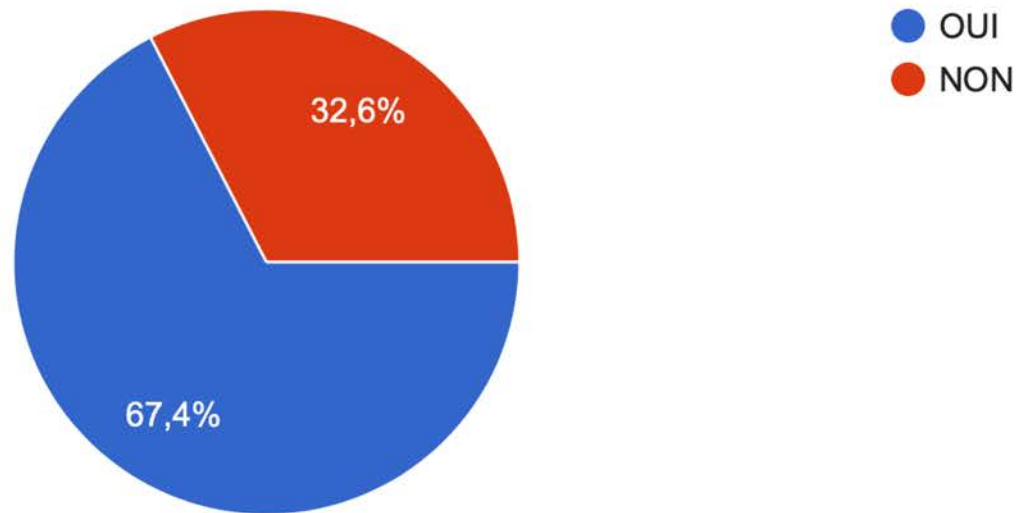




DÉCONFINEMENT // 11 MAI

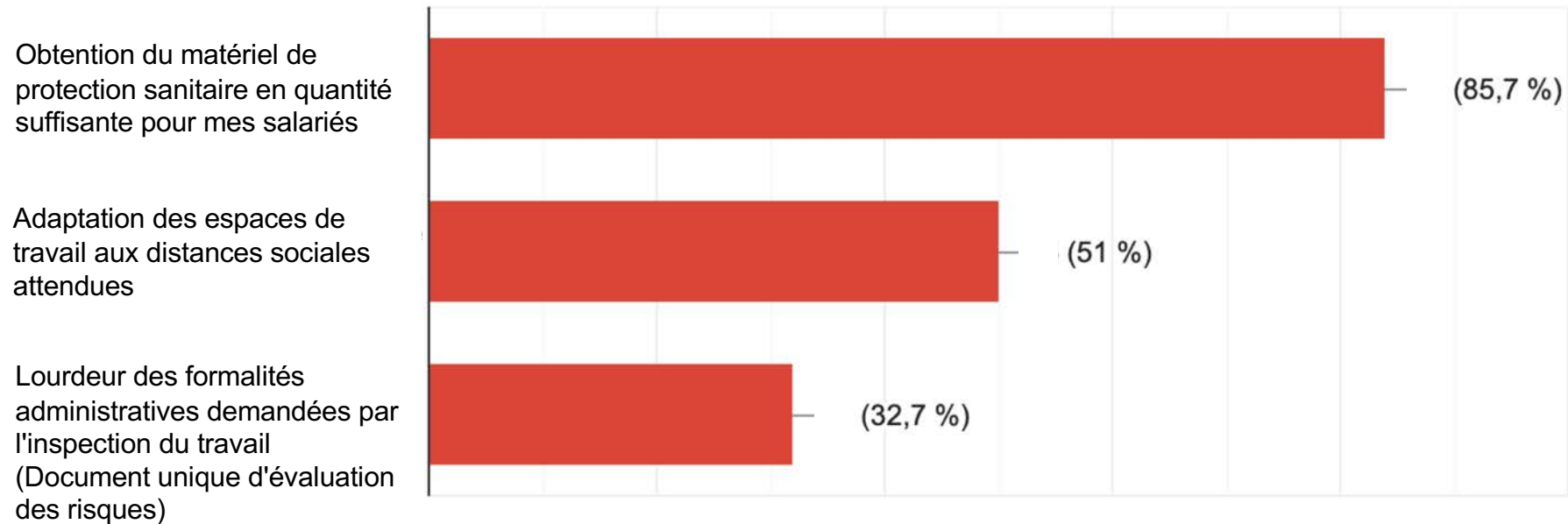
PRÉPARATION DES ETI

EN TERMES D'ORGANISATION ET DE RESPECT DES PRESCRIPTIONS SANITAIRES, VOTRE ENTREPRISE EST-ELLE PRÊTE POUR LE DÉCONFINEMENT ?



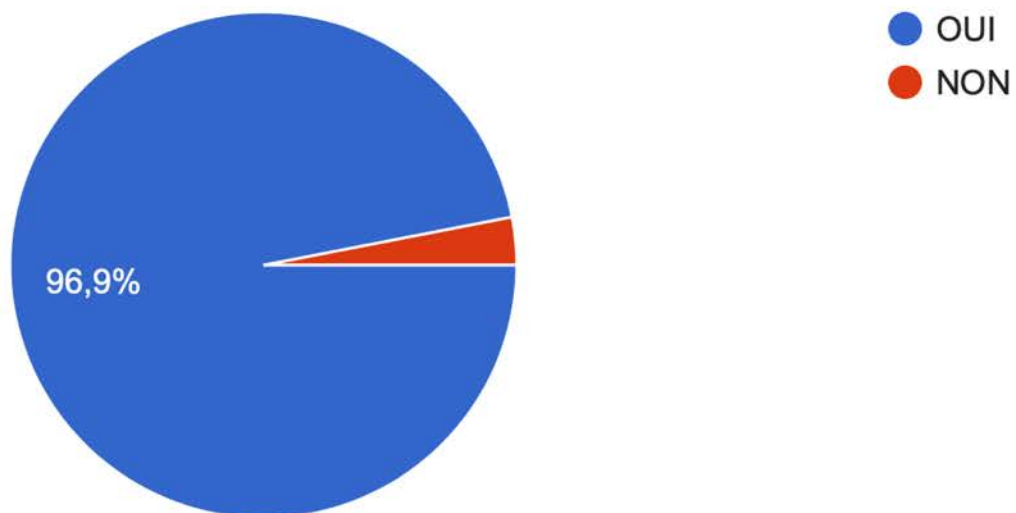
DIFFICULTÉS RENCONTRÉES

SI NON, QUELLES DIFFICULTÉS RENCONTREZ-VOUS ?



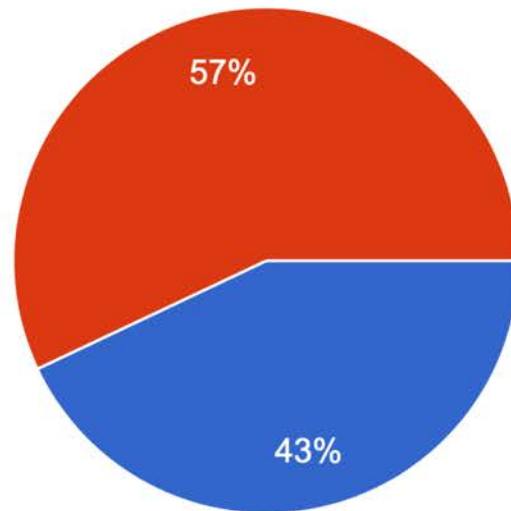
SURCOÛTS GÉNÉRÉS PAR LA NOUVELLE ORGANISATION DU TRAVAIL

ESTIMEZ-VOUS QUE L'ORGANISATION MISE EN PLACE POUR S'ADAPTER À LA CRISE DU CORONAVIRUS VA GÉNÉRER UN SURCÔÛT POUR VOTRE ENTREPRISE ?



NATURE DES SURCOÛTS

SI OUI, DE QUELLE NATURE ?



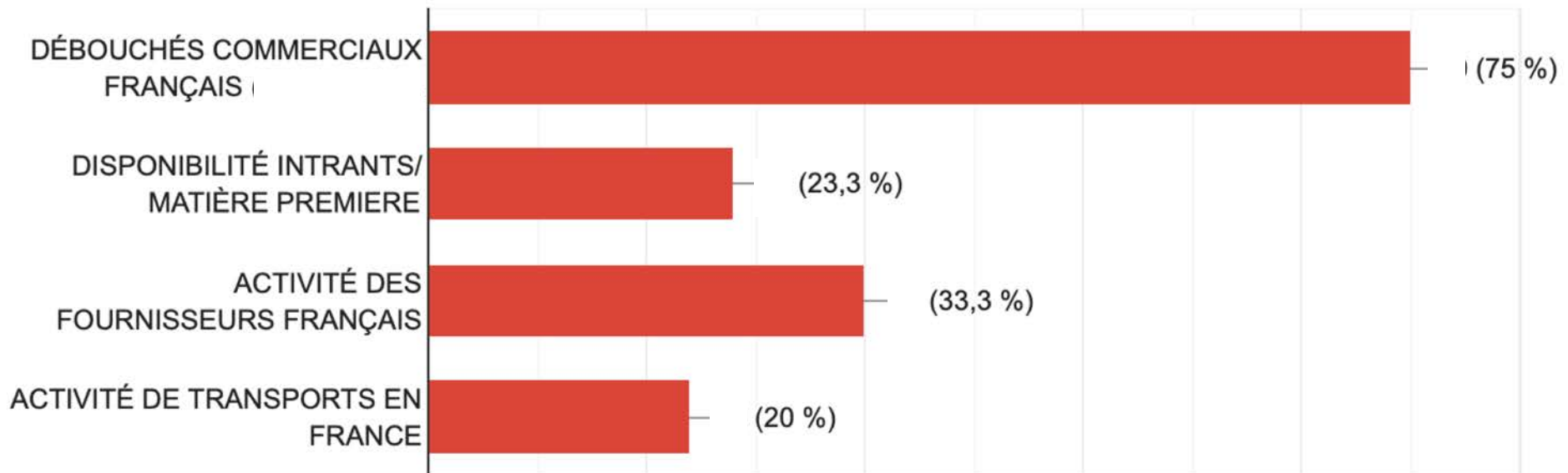
- COÛT DIRECTS (EQUIPEMENTS, ESPACE DE TRAVAIL, PRESTATAIRES EXTERNES)
- BAISSE DE PRODUCTIVITÉ

La baisse de productivité est estimée à **-15%** en moyenne



OBSTACLES À LEVER POUR UN RETOUR À UNE ACTIVITÉ NOMINALE

QUEL EST SELON VOUS LE PRINCIPAL OBSTACLE AU RETOUR À UNE ACTIVITÉ NOMINALE ?



75% des ETI estiment que l'absence de débouchés commerciaux français est le principal frein au retour à une activité nominale.

