



COVID-19

SUIVI DE L'IMPACT SUR LES ETI

Suivi hebdomadaire #9

17 MAI 2020





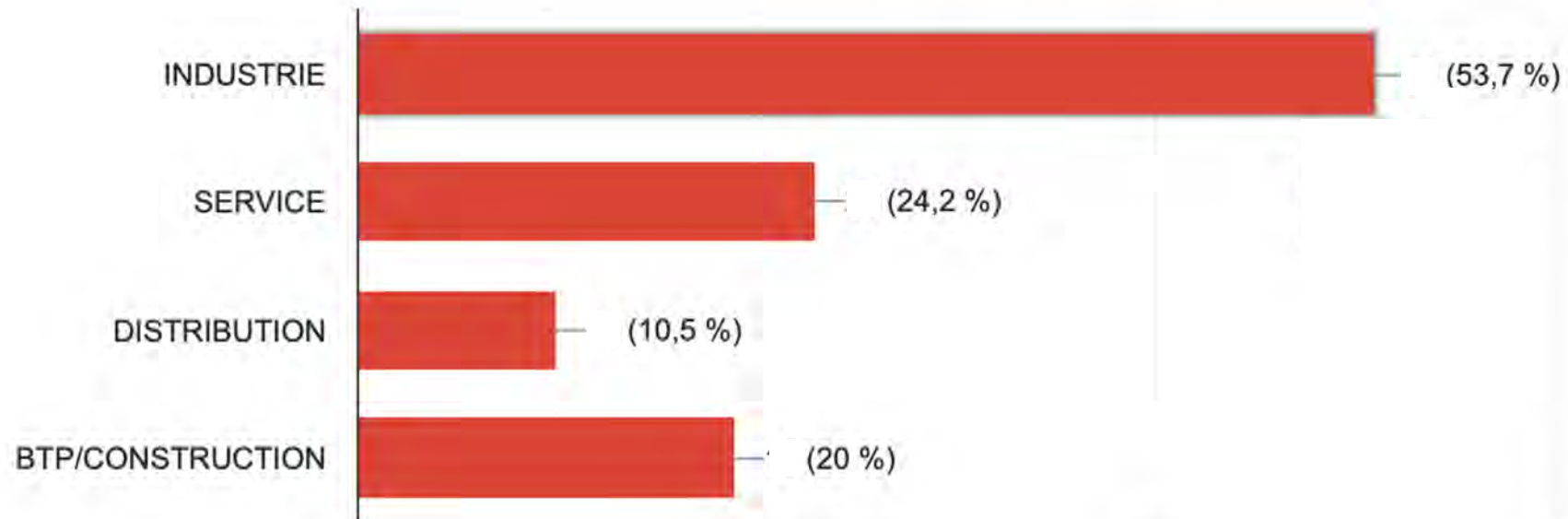
Périmètre de l'enquête

Périmètre de l'enquête

- **Enquête n°9 réalisée par internet du 13 au 15 mai auprès de 800 ETI du réseau du METI et des clubs régionaux**

SECTEUR D'ACTIVITÉ DE VOTRE ENTREPRISE

(*certaines ETI peuvent avoir plusieurs activités)



3

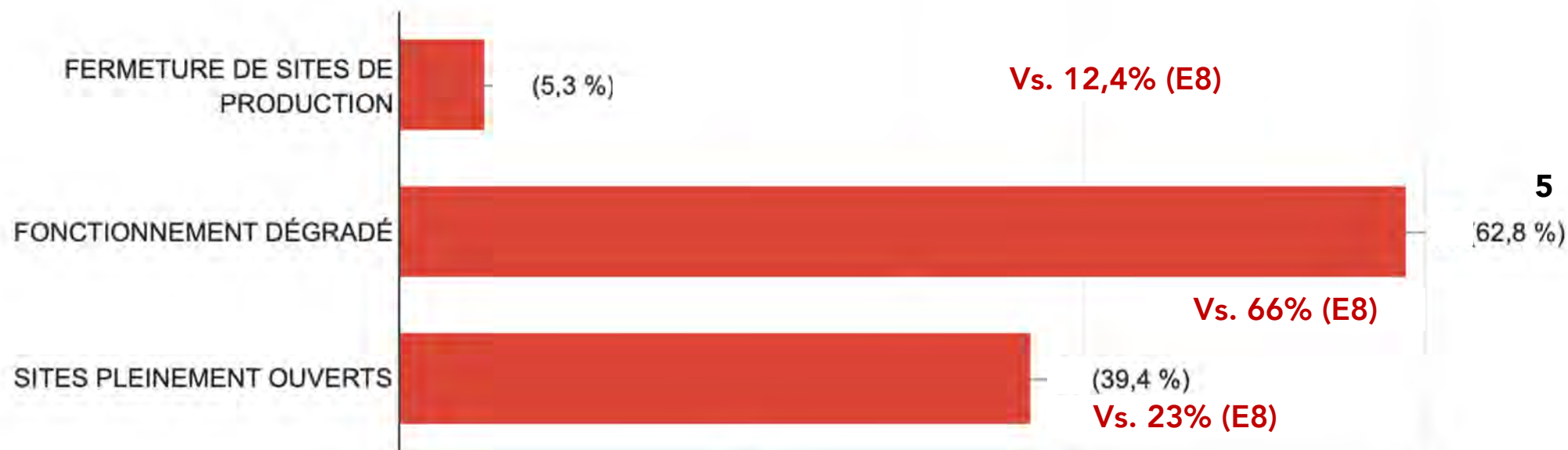




Focus sur l'activité

Situation de l'activité

ÉTAT ACTUEL DE LA PRODUCTION

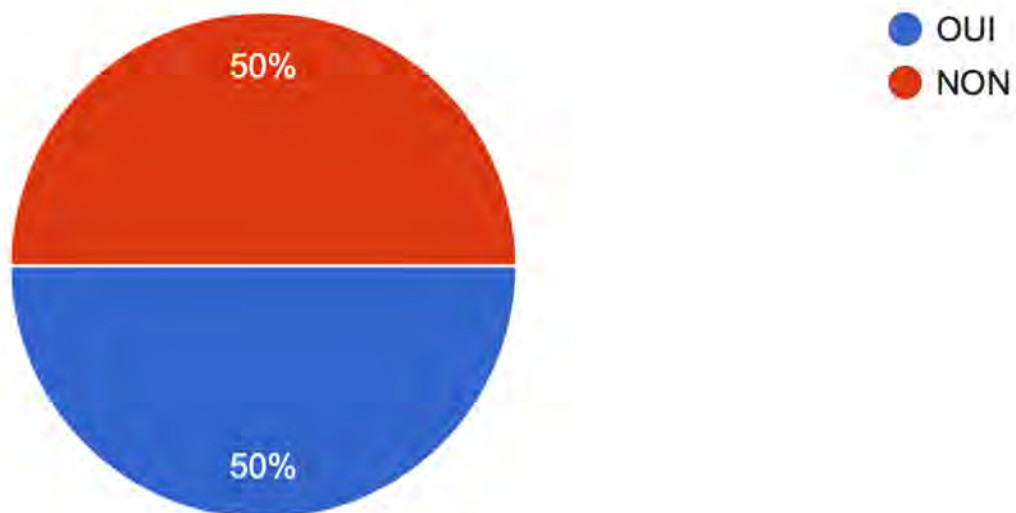


40% des ETI ont leurs sites pleinement ouverts vs. **23%** la semaine précédente



Situation de l'activité

AVEZ-VOUS RÉOUVERT DES SITES CETTE SEMAINE ?



1 ETI sur 2 ont rouvert des sites de production cette semaine



Un impact durable sur l'activité

- Baisse de CA anticipée en mai : **-44%**
- Baisse de CA anticipée sur l'exercice 2020 : **-23 %**

- **Rappel Enquête n°6**

- Baisse moyenne de CA constatée en avril – **50%**

7

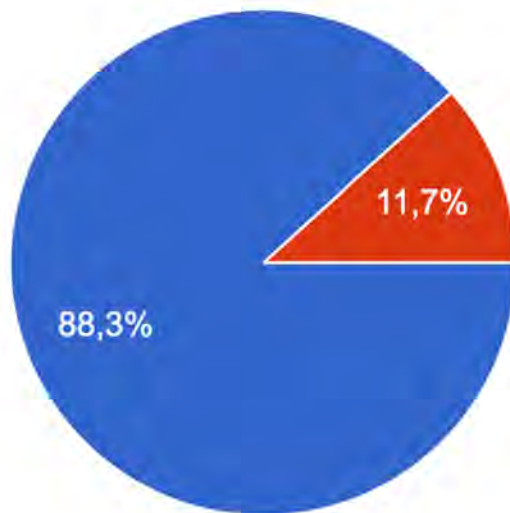




Mesures du Gouvernement

Focus sur l'activité partielle

AVEZ-VOUS RECOURS À L'ACTIVITÉ PARTIELLE ?

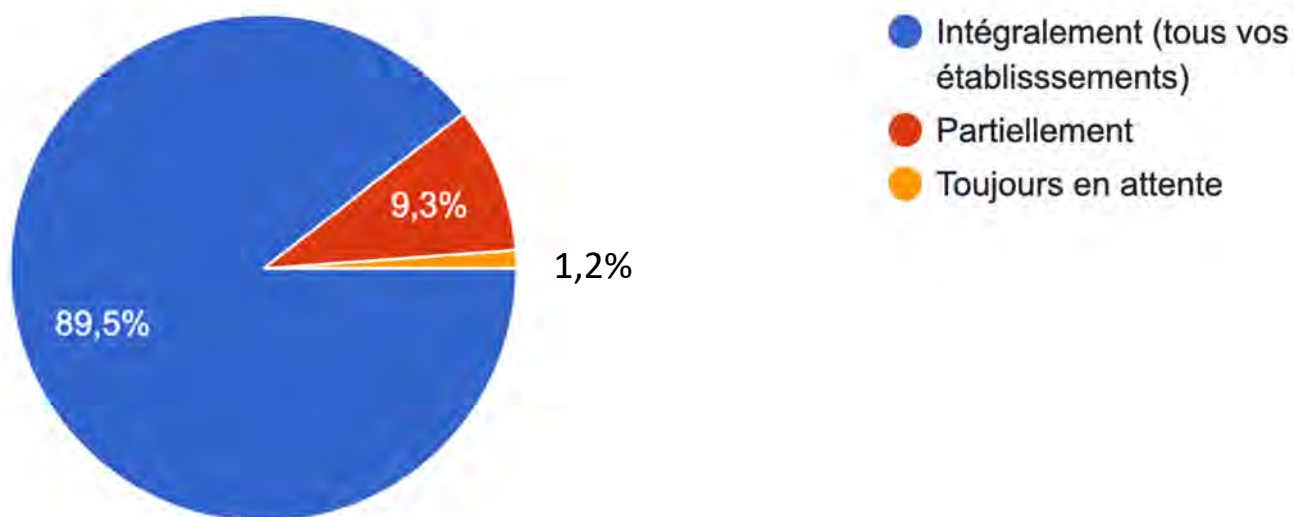


● OUI
● NON

88,8% (semaine précédente E8)

Focus sur l'activité partielle

SI OUI, VOTRE RECOURS À L'ACTIVITÉ PARTIELLE A-T-IL ÉTÉ HOMOLOGUÉ PAR LA DIRECCTE ?



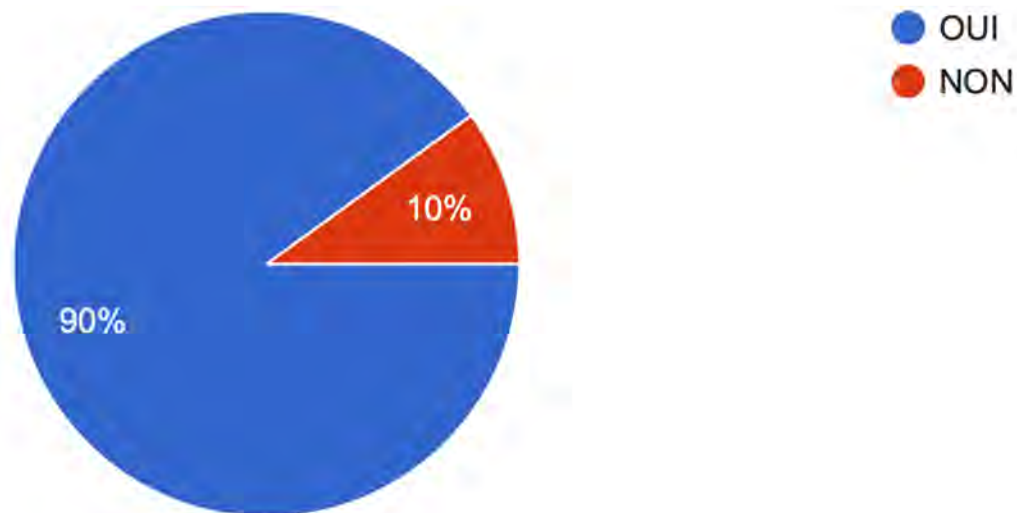
10

Près de **90%** des ETI ayant recours à l'activité partielle ont reçu les homologations DIRECCTE



Focus sur l'activité partielle

AVEZ-VOUS FAIT UNE DEMANDE D'INDEMNISATION POUR VOS SALARIÉS EN ACTIVITÉ PARTIELLE (MOIS DE MARS ET AVRIL) ?



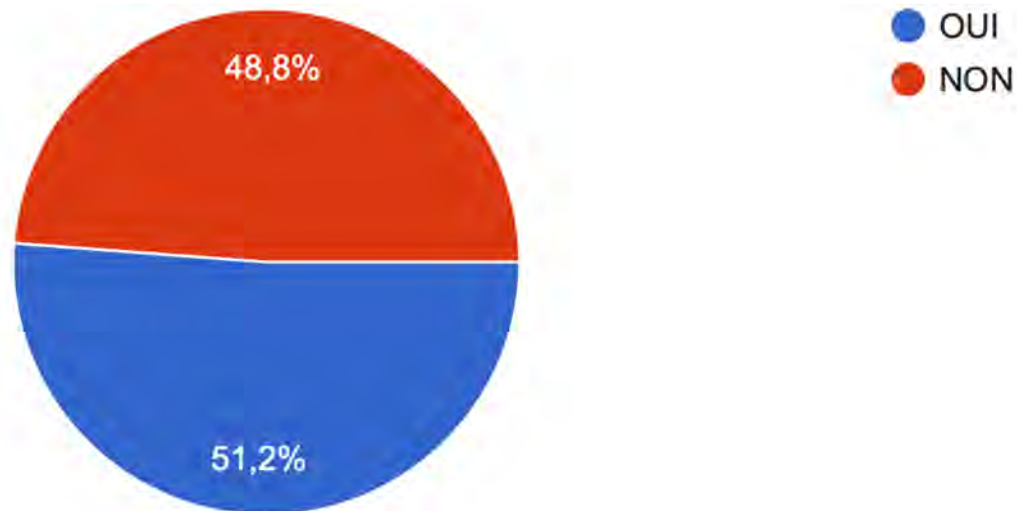
11

90 % des ETI ont fait une demande d'indemnisation AP pour mars et avril (**vs 86% E8**)



Focus sur l'activité partielle

SI OUI, AVEZ-VOUS D'ORES ET DÉJÀ REÇU L'INDEMNISATION POUR VOS SALARIÉS EN ACTIVITÉ PARTIELLE (MOIS DE MARS)?



12

48,8% des ETI n'ont reçu aucun remboursement de l'activité partielle de leurs salariés pour le mois de mars (Vs. 63% E8)

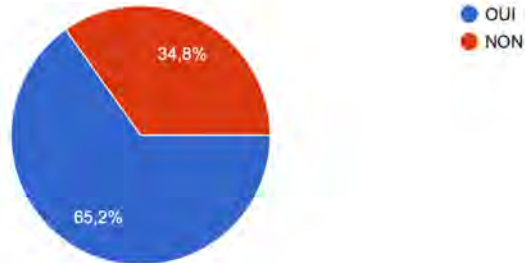




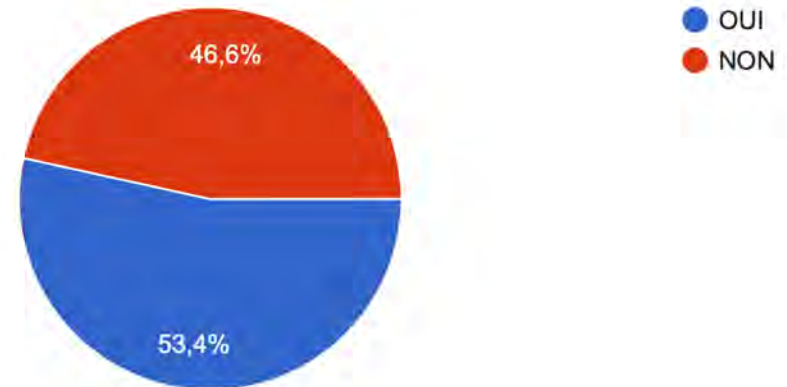
Financement

Focus sur le PGE

AVEZ-VOUS FAIT UNE DEMANDE D'UN PRÊT GARANTI PAR L'ETAT (PGE) ?



SI OUI, LES SOMMES ONT-ELLES ÉTÉ DÉBLOQUÉES ?



SI OUI, ÊTES VOUS



14

36% des ETI ayant fait une demande de PGE sont toujours en attente d'un pré-accord (Vs. 45% E8)

46% des ETI ayant fait une demande de PGE sont toujours en attente du déblocage des fonds (Vs. 65% E8)

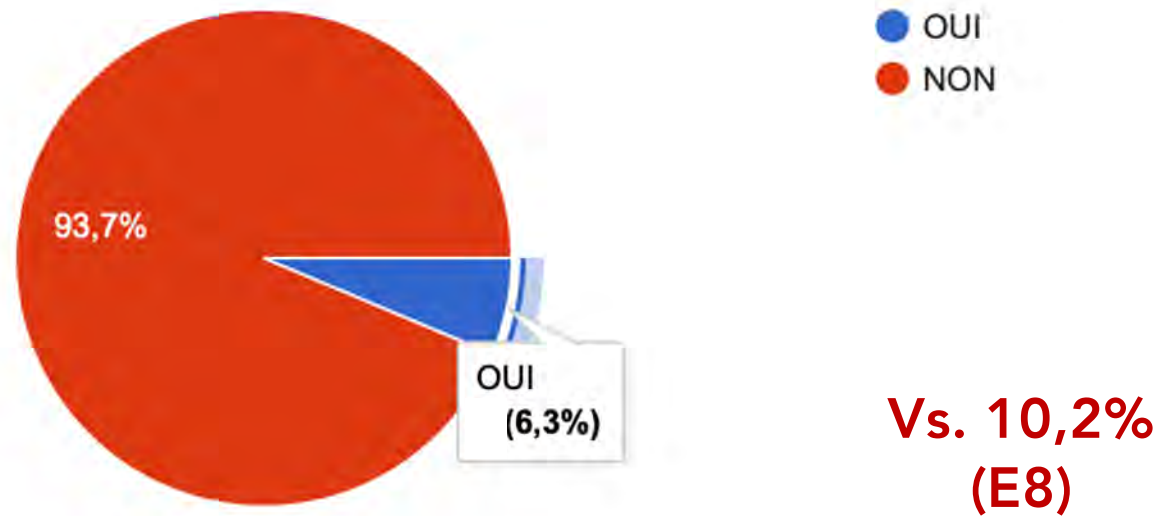




FOCUS DÉCONFINEMENT

CAS DE CONTAMINATION SUR SITES

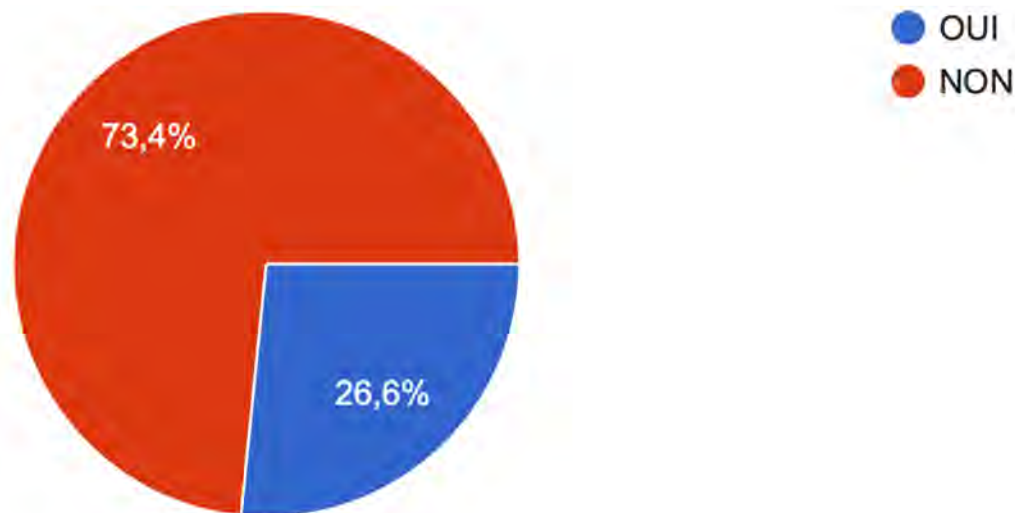
AVEZ-VOUS CONSTATÉ LA SEMAINE DERNIÈRE DES CAS DE CONTAMINATION DE SALARIÉS SUR VOS SITES



16

PRÉPARATION DES ETI

RENCONTREZ-VOUS DES DIFFICULTÉS DANS LA MISE EN OEUVRE DU PROTOCOLE NATIONAL DE DÉCONFINEMENT ?



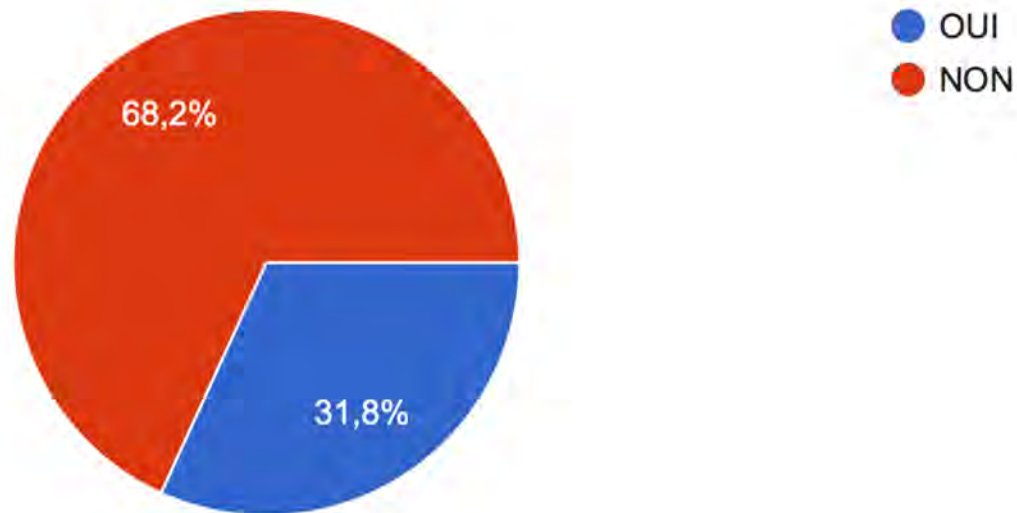
17

26% déclarent rencontrer des difficultés dans la mise en œuvre du protocole national de déconfinement (complexité et règlements tatillons, problèmes liés à la restauration collective, disponibilité des EPI et des masques)



PROTOCOLE NATIONAL : DIFFICULTÉS RENCONTRÉES

RENCONTREZ-VOUS DES DIFFICULTÉS DANS SA MISE EN OEUVRE ?



18

32% des ETI rencontrent des difficultés dans sa mise en œuvre.

Principales raisons : complexité à mettre en œuvre (bureaux et circulation), manque d'Epi et de masques, inquiétudes et stress des salariés...

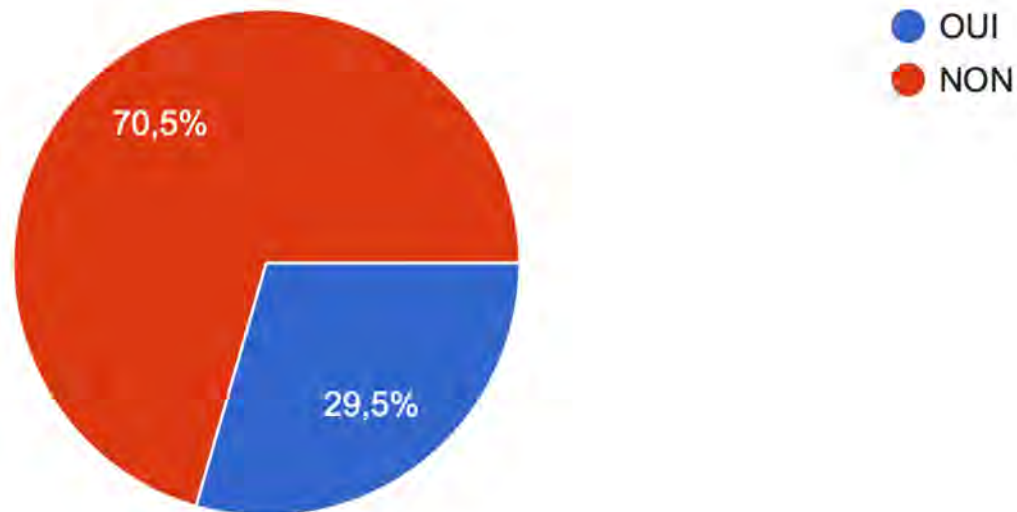


ACTIVITÉ DES SALARIÉS

Près de **30%** des ETI rencontrent des difficultés à mobiliser leurs salariés sur site. Principales raisons : garde d'enfants et difficultés dans les transports en région Ile-de-France

RENCONTREZ-VOUS DES DIFFICULTÉS À MOBILISER VOS SALARIÉS POUR UN RETOUR SUR SITE ?

19



ACTIVITÉ DES SALARIÉS

28% des salariés en moyenne en activité partielle (contre **40%** semaine précédente)

Pour les salariés n'étant pas en activité partielle :

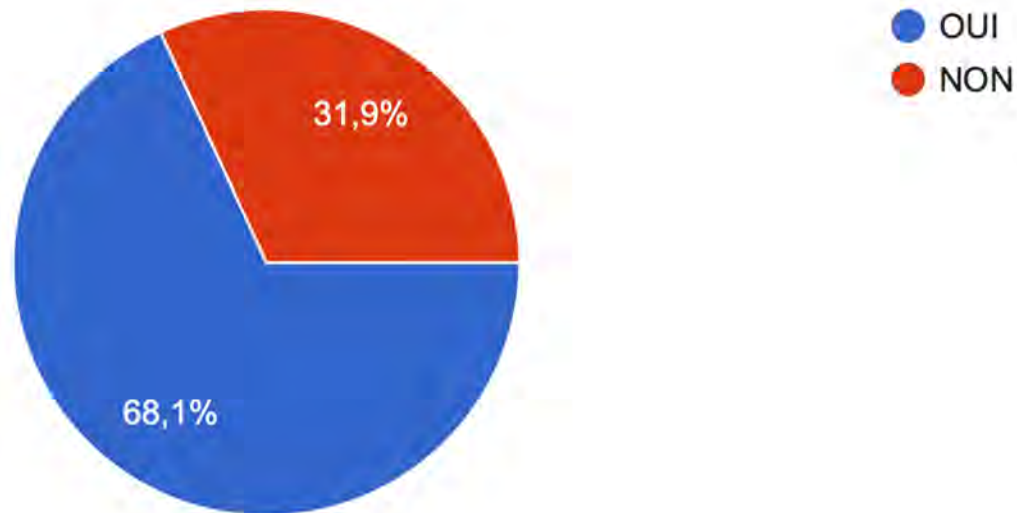
52% des salariés en moyenne en présentiel sur site

39 % des salariés en moyenne en télétravail

8% des salariés en moyenne absents pour garde d'enfants

ACTIVITÉ DES SALARIÉS

AVEZ VOUS RÉDUIT CETTE SEMAINE LE RECOURS À L'ACTIVITÉ PARTIELLE ?



68% des ETI ont réduit cette semaine le recours à l'activité partielle

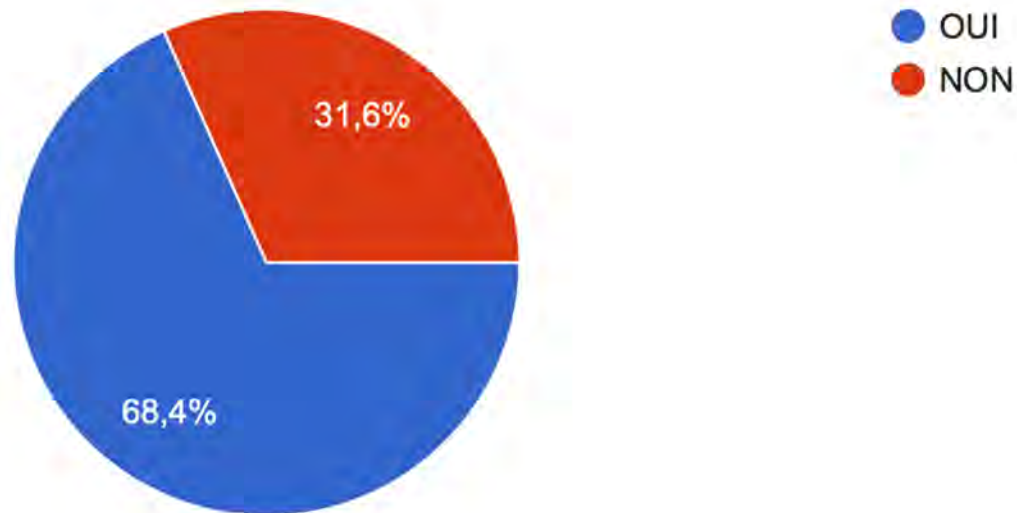


PERSPECTIVES

RECOURS À L'ACTIVITÉ PARTIELLE

70% des ETI estiment devoir continuer à faire appel à l'activité partielle après le 1^{er} juin 2020 à hauteur de **28%** de leur effectif salarié en moyenne.

ESTIMEZ-VOUS DEVOIR CONTINUER A FAIRE APPEL AU CHÔMAGE PARTIEL APRÈS LE 1ER JUIN?



23