

Enquête METI / Mawenzi Partners

LES ETI VIGIES DES TERRITOIRES

Regard des ETI sur l'impact de la crise Covid-19 et le plan de relance du Gouvernement

Juillet 2020

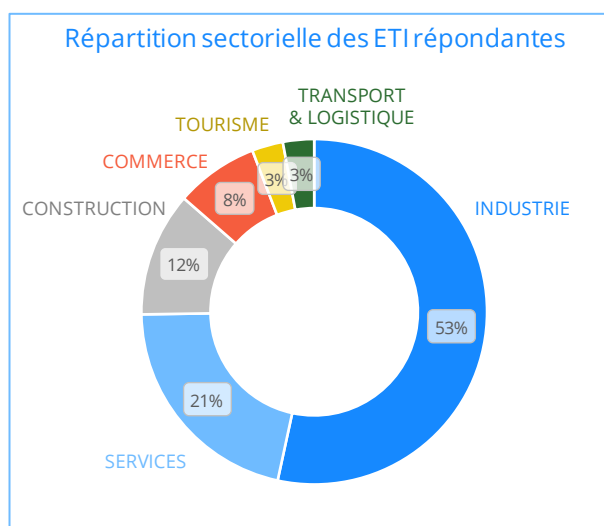
L'ampleur de la crise économique provoquée par la pandémie de coronavirus est encore difficile à évaluer avec précision. Néanmoins, elle s'annonce d'ores et déjà catastrophique sur le front de l'emploi et de l'investissement.

En raison de leur **intégration forte dans le tissu économique des territoires**, les ETI sont à même de mesurer l'impact de cette crise sur les **entreprises qui les entourent**. Leur perception permet de dégager une **image précise de la situation des acteurs économiques** et ainsi de **construire un plan national de relance à la hauteur des besoins des territoires**, bâti sur des **leviers efficaces**.

La restitution de l'enquête "ETI, vigies des territoires" est construite sur l'analyse des réponses apportées à l'enquête adressée par le METI et Mawenzi Partners à 3 000 dirigeants d'ETI, du 23 au 29 juillet 2020.

Il est à noter que **les ETI industrielles représentent un répondant sur deux**. Le Commerce ne réunit pour sa part que 8% des répondants.

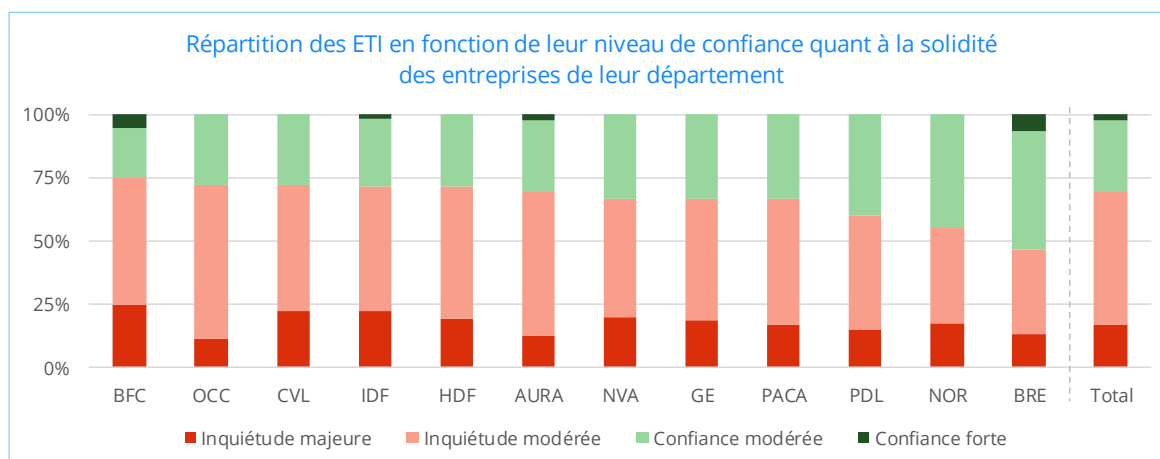
Les répondants couvrent l'ensemble du territoire, avec des sites implantés dans **91 des 96 départements métropolitains**.



DES ETI INQUIÈTES QUANT LA SOLIDITÉ DES ENTREPRISES DE LEUR ÉCOSYSTÈME

7/10 ETI sont inquiètes quant à la solidité des entreprises de leur département :

- Inquiétude majeure pour 17% des ETI
- Niveau de confiance plus élevé dans le quart Nord-Ouest

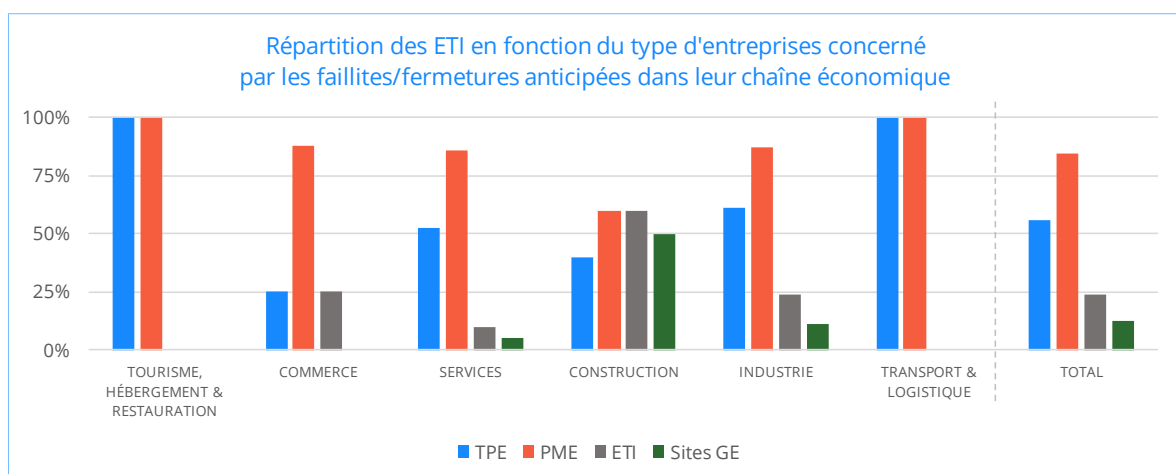
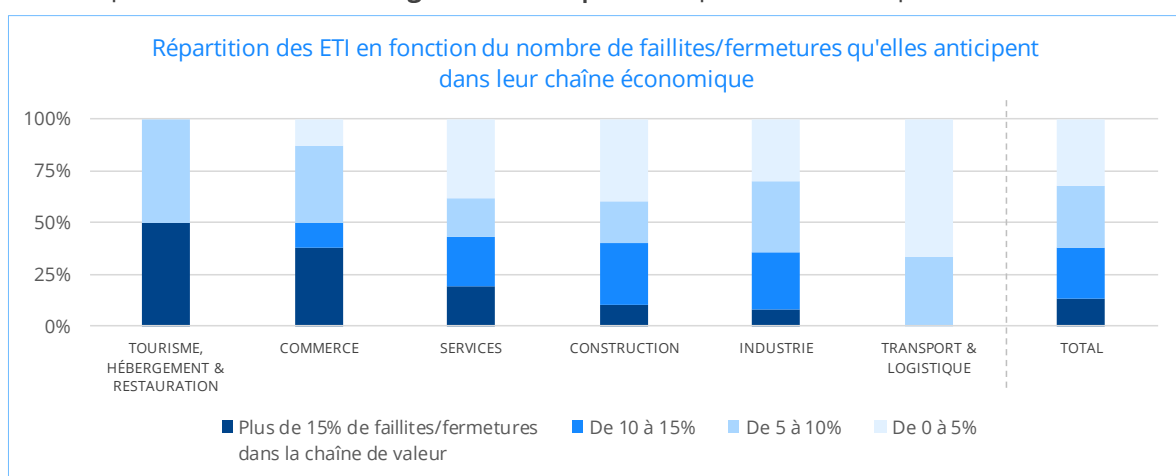


6/10 ETI sont inquiètes quant à la solidité des entreprises **de leur chaîne économique** (ensemble des acteurs intervenant en amont de l'activité - sous-traitants, fournisseurs, prestataires - et en aval - clients, utilisateurs) :

- **Inquiétude majeure pour 12% des ETI**, principalement dans le **Tourisme** et le **Commerce**
- **Secteur des Services moins impacté** : **55% de dirigeants confiants**, dont 14% très confiants

38% des ETI s'attendent à la faillite/fermeture d'au moins 10% des acteurs de leur chaîne économique :

- Faillites d'au moins 10% des acteurs anticipées par **une ETI sur deux** dans le **Tourisme** et le **Commerce**
- **TPE et PME sont les plus concernées par les fermetures potentielles** : PME selon 85% des ETI, TPE selon 56% des ETI
- Pour **une ETI sur quatre**, **fermetures possibles d'autres ETI** dans leur chaîne économique
- **Structures plus stables mises en difficulté** dans la **Construction** : fermetures potentielles d'**ETI** d'après **60%** des répondants et de sites de **grandes entreprises** d'après **50%** des répondants



DES INVESTISSEMENTS REVUS TRÈS LARGEMENT À LA BAISSE PAR LES ETI EN RAISON DE LA CRISE

79% des ETI ont revu leurs investissements à la baisse en raison de la crise Covid-19 :

- **Industrie** : investissements pour 2020 impactés lourdement, à la baisse pour **85% des ETI**
- Baisse d'au moins **20%** des investissements prévus en 2020 pour **près d'une ETI sur deux**
- Perspectives **2021** : prévision d'investissements à la baisse pour **plus d'une ETI sur deux**
- Pour **une ETI sur trois**, **abandon de projets de création ou d'extension** de site commercial et/ou industriel en 2020 et 2021

UN PLAN DE RELANCE QUI DOIT SE MONTRER À LA HAUTEUR DES BESOINS ET DES PRIORITÉS DES TERRITOIRES

88% des ETI estiment que la mesure de **baisse des impôts de production** aura un **impact fort ou majeur** sur leur activité :

- **Impact majeur** pour 75% des ETI
- Pour **plus d'une ETI sur deux**, la baisse annoncée de **10 Mds€** est en revanche **insuffisante pour relancer les investissements**
- Selon les dirigeants d'ETI, la baisse doit porter en premier lieu sur **la CVAE** (46%)

Un **axe prioritaire** a été identifié par les dirigeants d'ETI pour **dynamiser l'investissement** sur leurs sites en France :

- **Aligner de la fiscalité de production sur la moyenne européenne** : important pour 85% d'entre eux (prioritaire pour 56%)

