



BANQUE
PALATINE 

meti
MOUVEMENT DES ENTREPRISES DE TAILLE INTERMÉDIAIRE
LES ENTREPRISES DE LONG TERME

BAROMETRE PALATINE-METI DU FINANCEMENT DES ETI #1

Investir pour rebondir : les ETI face à la COVID-19

mars 2021



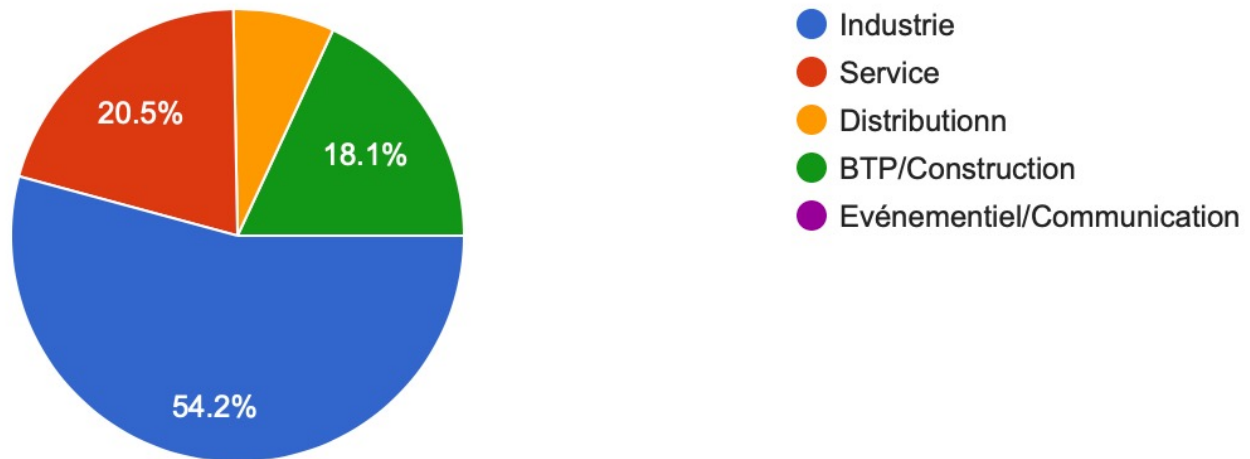
BANQUE
PALATINE 

Imeti
MOUVEMENT DES ENTREPRISES DE TAILLE INTERMÉDIAIRE
LES ENTREPRISES DE LONG TERME

Périmètre de l'enquête

PÉRIMÈTRE DE L'ENQUÊTE

Enquête réalisée par internet du 2 au 10 mars 2021 auprès de 1000 ETI du réseau du METI et des clubs ETI régionaux



N.B. La forte représentation des ETI industrielles doit être prise en compte dans la lecture des résultats de cette enquête.



BANQUE
PALATINE 

Imeti
MOUVEMENT DES ENTREPRISES DE TAILLE INTERMÉDIAIRE
LES ENTREPRISES DE LONG TERME

Principaux résultats

PRINCIPAUX RESULTATS 1/2

Impact de la crise sur les capacités de financement

Si la rentabilité d'exploitation des ETI se dégrade nettement en 2020, leur situation de trésorerie est jugée en amélioration ou stable par rapport à l'avant-crise par la grande majorité des dirigeants et 2/3 n'utilisent pas leurs lignes de crédit court terme. Les cash-flows de 80% des ETI permettent de faire face à l'endettement qui se dégrade pour 40% des répondants et reste stable pour 1/3. La stabilité est d'ailleurs le maître-mot pour le crédit-fournisseur et les délais de paiement, plus de la moitié des dirigeants ne constatant pas d'allongement.

Impact de la crise sur les besoins de financement

Mesure phare de 2020, le PGE a été demandé et obtenu par 2/3 des ETI dont 60% ne l'ont pas encore consommé. Pour le futur remboursement, près de la moitié opteraient pour un an de différé d'amortissement supplémentaire et plus d'1/3 sont indécis. Le mécanisme des prêts participatifs, qui seront lancés par l'Etat en avril 2021, est encore peu connu ; 1 ETI sur 5 envisage d'y recourir.

Les projets d'investissement semblent à l'ordre du jour. Pour 45,7% des ETI, leurs montants sont stables et pour 33%, en hausse par rapport à l'avant-crise. Bien que les investissements corporels arrivent en tête, tous les types d'investissement sont envisagés par une part significative d'ETI. Pour les financer, 2 dirigeants sur 3 prévoient de s'endetter et près de 1 sur 3 opte pour l'autofinancement.

PRINCIPAUX RESULTATS 2/2

Impact de la crise sur les opportunités

Au niveau global, de nombreuses ETI considèrent la crise comme une source d'opportunités pour la croissance externe, elles sont en revanche plus partagées en ce qui concerne l'ouverture du capital ou la croissance organique. Plus de 3/4 s'attendent à une concentration d'acteurs dans leur secteur.

Au niveau de chaque entreprise, la tendance change. Le top 3 des projets pour 2021 comprend la croissance organique en France et à l'étranger (notamment le renforcement des équipes, la conquête de nouvelles zones géographiques et la diversification de l'activité) et la réorganisation des équipes.

Avis de Patrick Ibry, directeur général délégué, Banque Palatine

Nous nous félicitons du lancement de ce nouveau baromètre en partenariat avec le METI. Cette première édition annonce une tendance claire : nos ETI ont le moral. Dans cette période compliquée nous voyons cela comme une force extraordinaire qui contribuera au redémarrage de l'économie nationale. Je retiendrais pour ma part, notamment, le fait que 80% des ETI aient conservé ou accéléré leurs projets d'investissement comme un signe fort d'un rebond tant espéré.

Notre rôle de banquier est de les accompagner dans cette phase cruciale de leur développement. C'est notre volonté et notre priorité immédiate.

Avis de Frédéric Coirier, PDG du groupe Poujoulat et co-président du METI

Les résultats du premier baromètre du financement des ETI attestent de la résilience de cette catégorie d'entreprises : bien qu'affectées par la crise, les ETI n'ont pas renoncé à leurs projets et préparent l'après-crise en investissant dans leur développement et leur transformation. Et pour ce faire, elles sont prêtes à se saisir de nouvelles opportunités de croissance, tant interne qu'externe, et à envisager différents types de financement pour peu qu'ils servent leur vision de long terme.



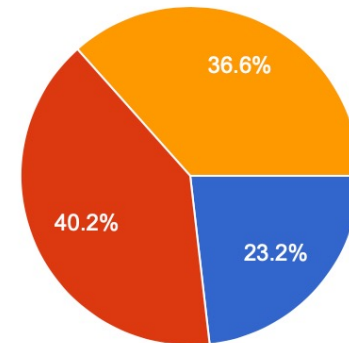
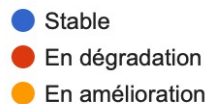
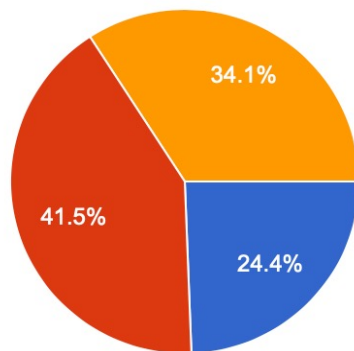
Indicateurs barométriques d'activité

INDICATEURS BAROMÉTRIQUES D'ACTIVITÉ

Chiffre d'affaires

Par rapport à février 2019, le chiffre d'affaires de votre entreprise est...

Et par rapport à février 2020 ?



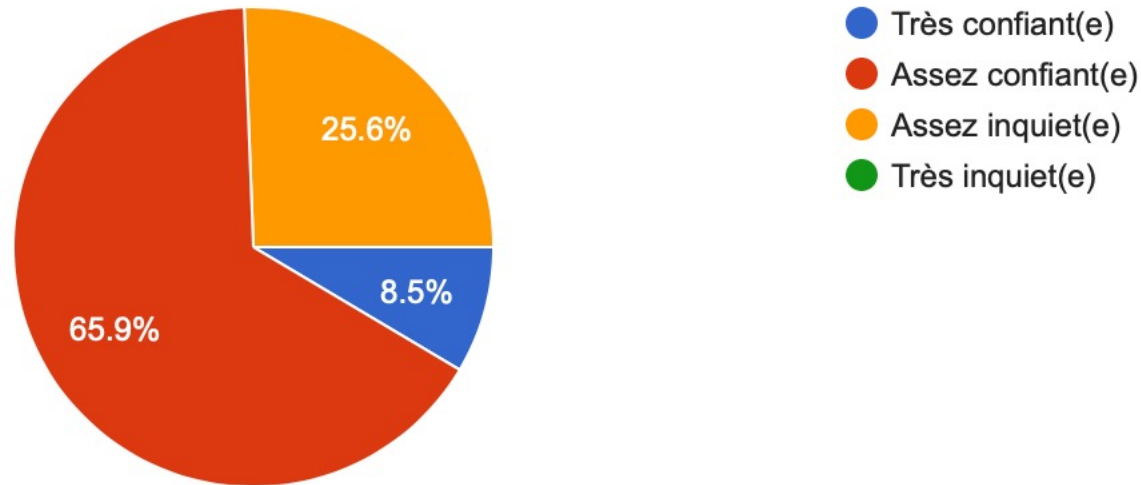
Que ce soit par rapport à 2019 ou 2020, **plus de 40% des ETI** font état d'un chiffre d'affaires en dégradation.

Il est en revanche en hausse pour plus d'**1 ETI sur 3**.

INDICATEURS BAROMÉTRIQUES D'ACTIVITÉ

Perspectives à 6 mois

Concernant les perspectives de votre entreprise pour les 6 prochains mois, diriez-vous que vous êtes... ?

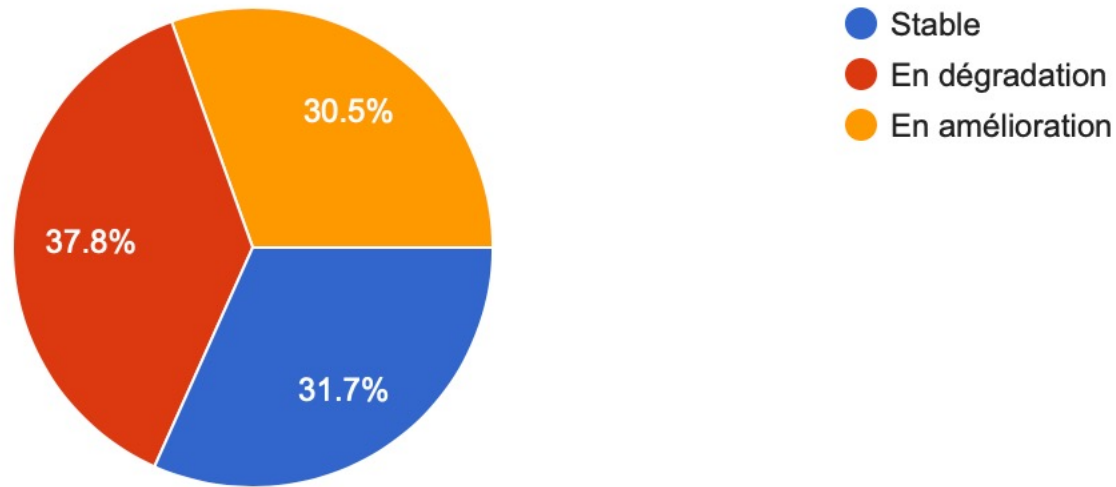


3 dirigeants d'ETI sur 4 sont assez confiants ou très confiants s'agissant des perspectives de leur entreprise pour les 6 prochains mois.

INDICATEURS BAROMÉTRIQUES D'ACTIVITÉ

Situation sectorielle

Par rapport à février 2020, comment se comporte actuellement votre secteur d'activité ?



Les situations sectorielles sont **contrastées**, la crise ayant impacté les différents secteurs de façon très hétérogène.



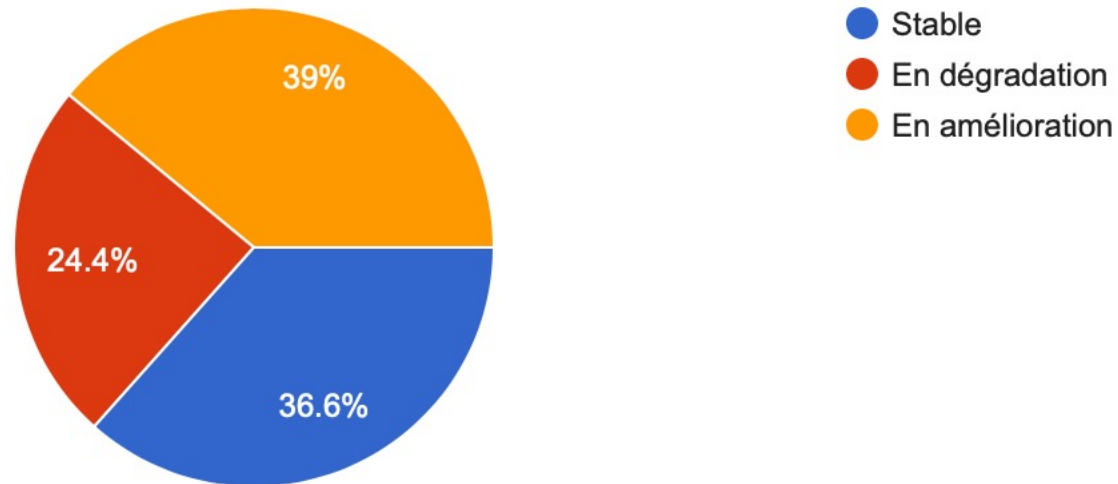
BANQUE
PALATINE 

meti
MOUVEMENT DES ENTREPRISES DE TAILLE INTERMÉDIAIRE
LES ENTREPRISES DE LONG TERME

Impact de la crise sur les capacités de financement des ETI

IMPACT DE LA CRISE SUR LES CAPACITÉS DE FINANCEMENT

Quelle est la situation actuelle de votre trésorerie par rapport à février 2020 (hors PGE) ?

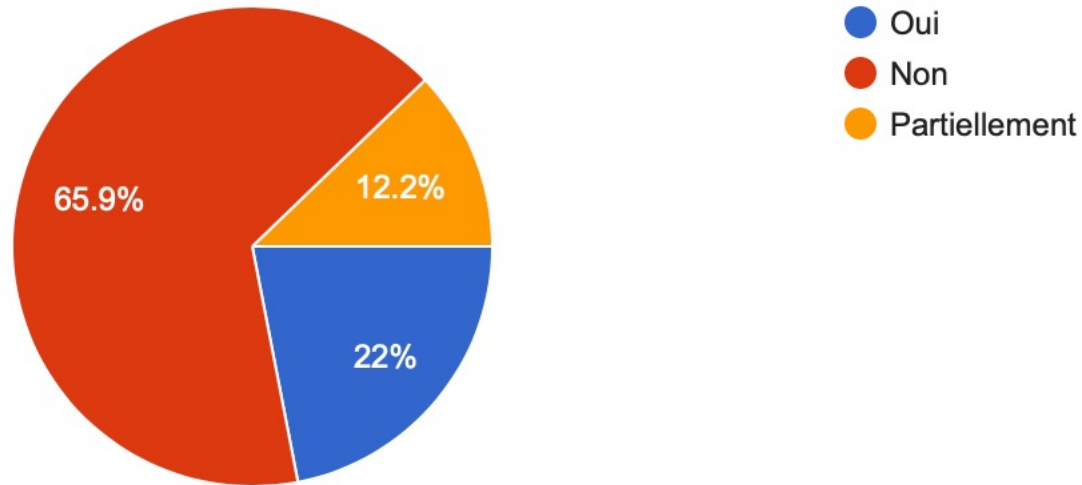


39% des ETI font part d'une situation de trésorerie en amélioration par rapport à la période d'avant-crise.

1 ETI sur 4 juge en revanche que la situation de sa trésorerie s'est dégradée.

IMPACT DE LA CRISE SUR LES CAPACITÉS DE FINANCEMENT

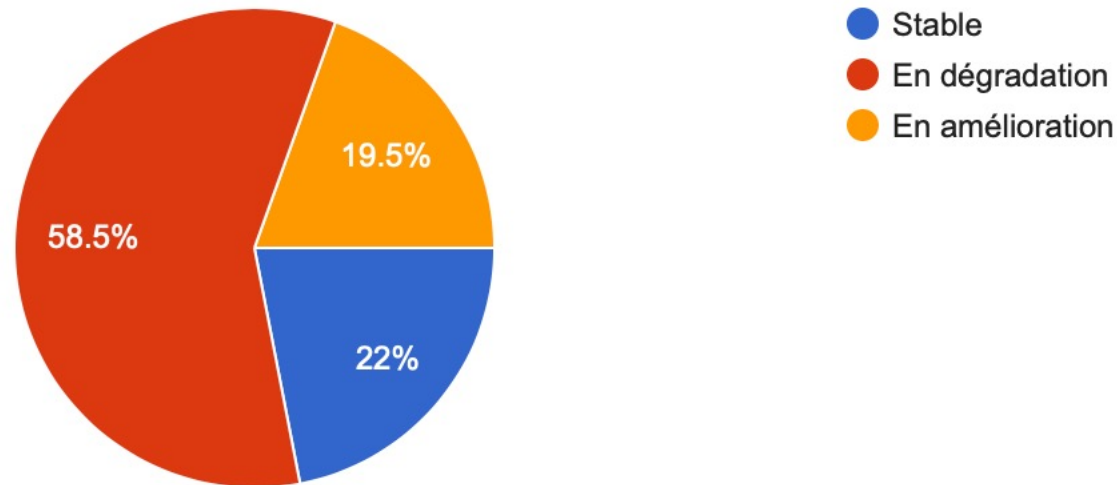
Utilisez-vous vos lignes de crédit court terme ?



Près de 2/3 des ETI n'utilisent pas leurs lignes de crédit court terme.

IMPACT DE LA CRISE SUR LES CAPACITÉS DE FINANCEMENT

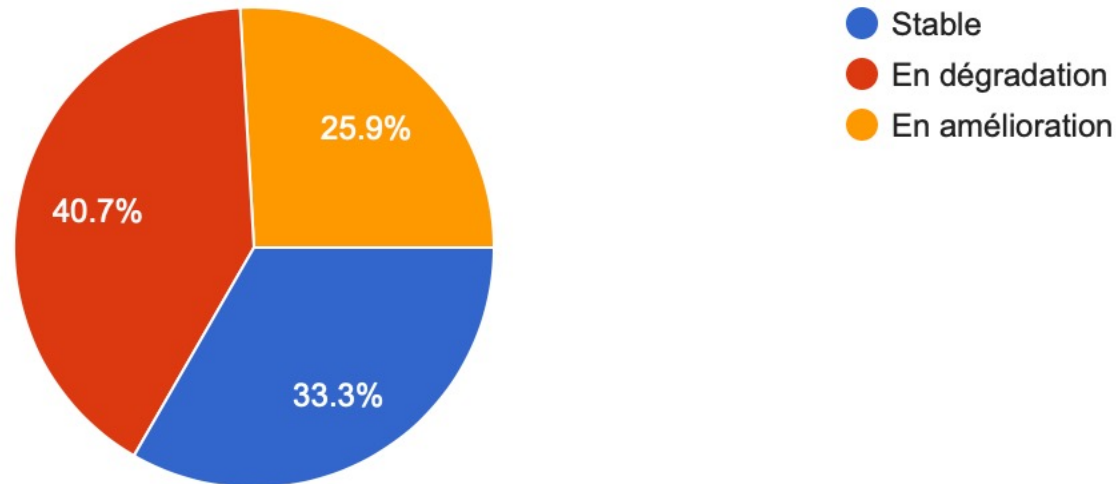
Quel est le niveau de votre rentabilité d'exploitation sur 2020 ?



En 2020, le niveau de rentabilité d'exploitation s'est dégradé dans près de **60% des ETI**.

IMPACT DE LA CRISE SUR LES CAPACITÉS DE FINANCEMENT

Quel est le niveau de votre endettement net total (long terme et court terme) par rapport à février 2020 ?

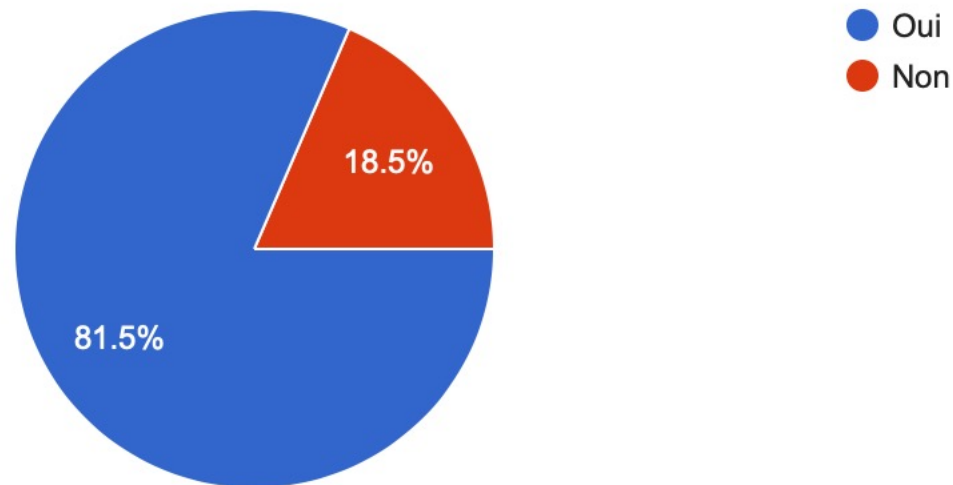


Le niveau d'endettement net total s'est dégradé par rapport à février 2020 dans plus de **40% des ETI.**

Il est resté stable pour **1 ETI sur 3.**

IMPACT DE LA CRISE SUR LES CAPACITÉS DE FINANCEMENT

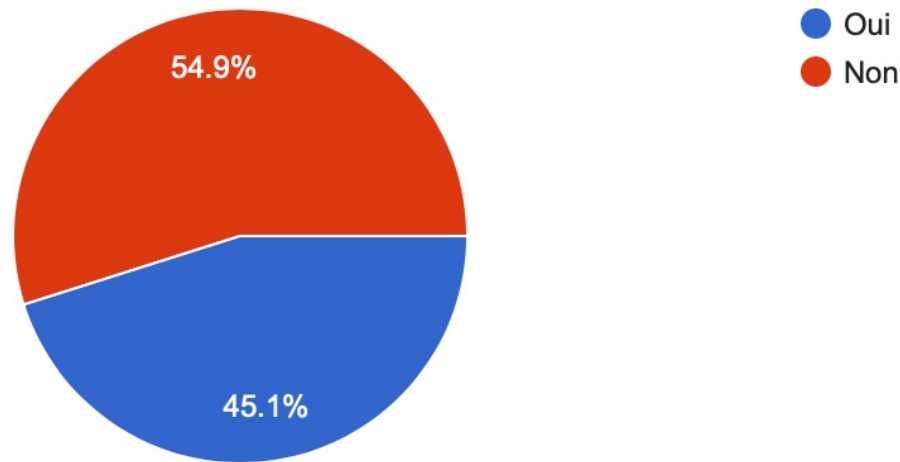
Les cash-flows dégagés sur 2020 vous permettent-ils de faire face à votre service de dette ?



Plus de 80% des ETI rapportent que les cash-flows dégagés permettent de faire face à leur service de dette.

IMPACT DE LA CRISE SUR LES CAPACITÉS DE FINANCEMENT

Avez vous mesuré un allongement des délais de paiement de vos clients depuis le début de la crise ?

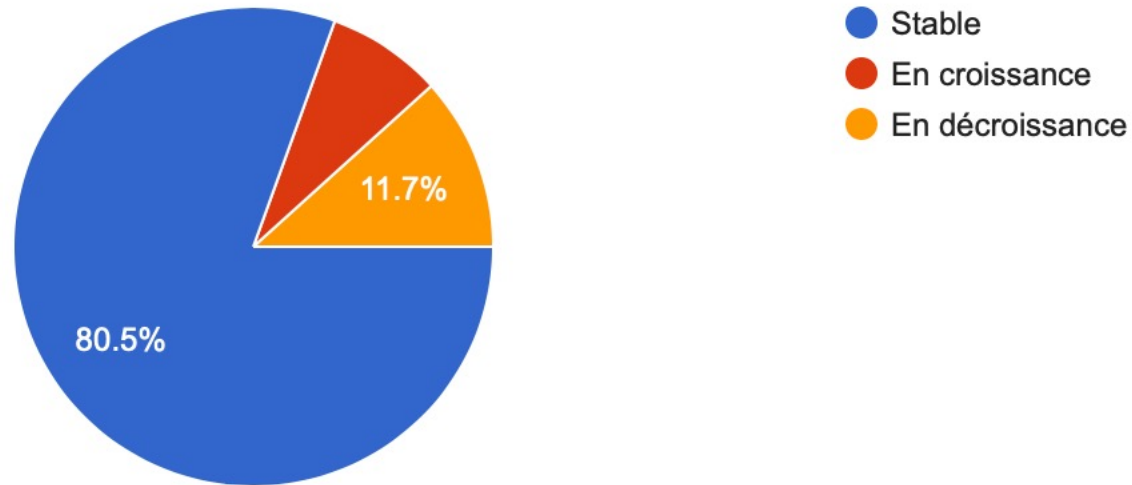


Plus de la moitié des ETI n'a pas constaté d'allongement des délais de paiement.

Pour les ETI affectées, cet allongement est de l'ordre d'1 à 2 semaine(s) dans plus de **deux-tiers des cas.**

IMPACT DE LA CRISE SUR LES CAPACITÉS DE FINANCEMENT

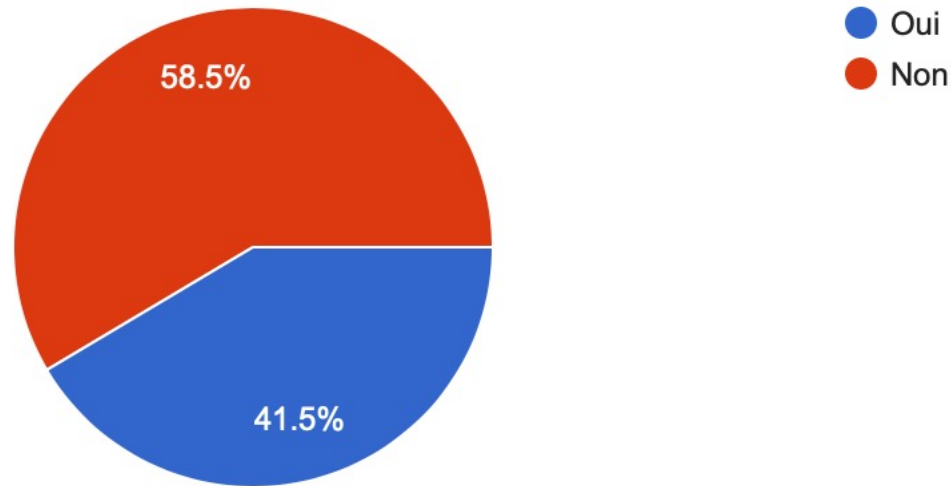
Le cas échéant, votre crédit-fournisseur est-il... ?



Le crédit-fournisseur est resté stable pour plus de **80%** des ETI.

IMPACT DE LA CRISE SUR LES CAPACITÉS DE FINANCEMENT

Redoutez-vous une dégradation de votre cotation Banque de France ?



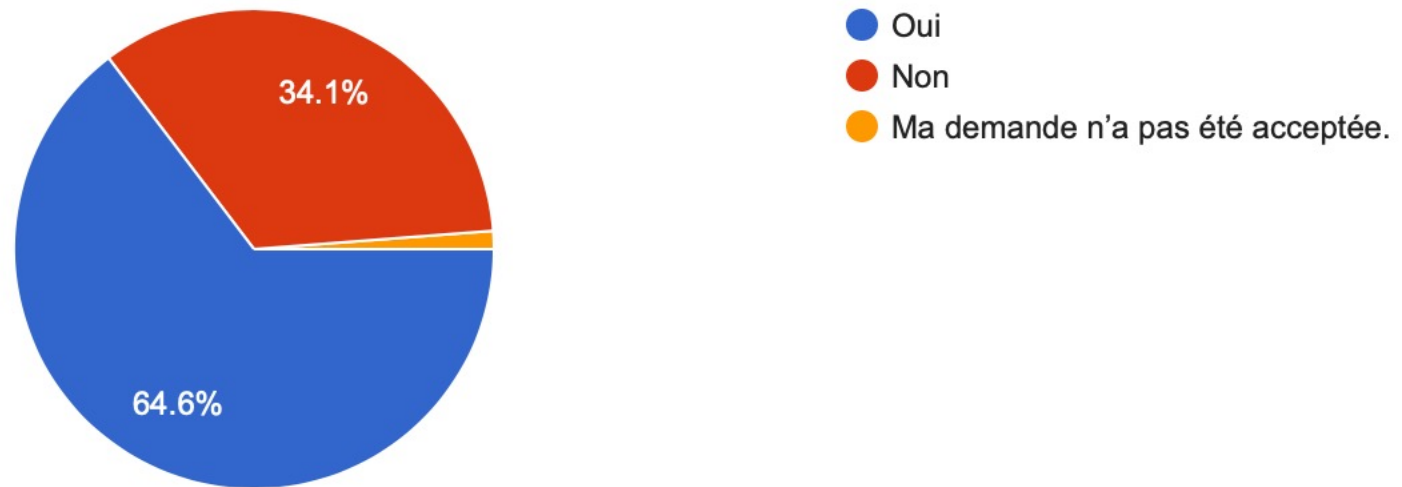
41,5% des ETI redoutent une dégradation de leur cotation Banque de France.



Impact de la crise sur les besoins en financement des ETI

IMPACT DE LA CRISE SUR LES BESOINS EN FINANCEMENT DES ETI

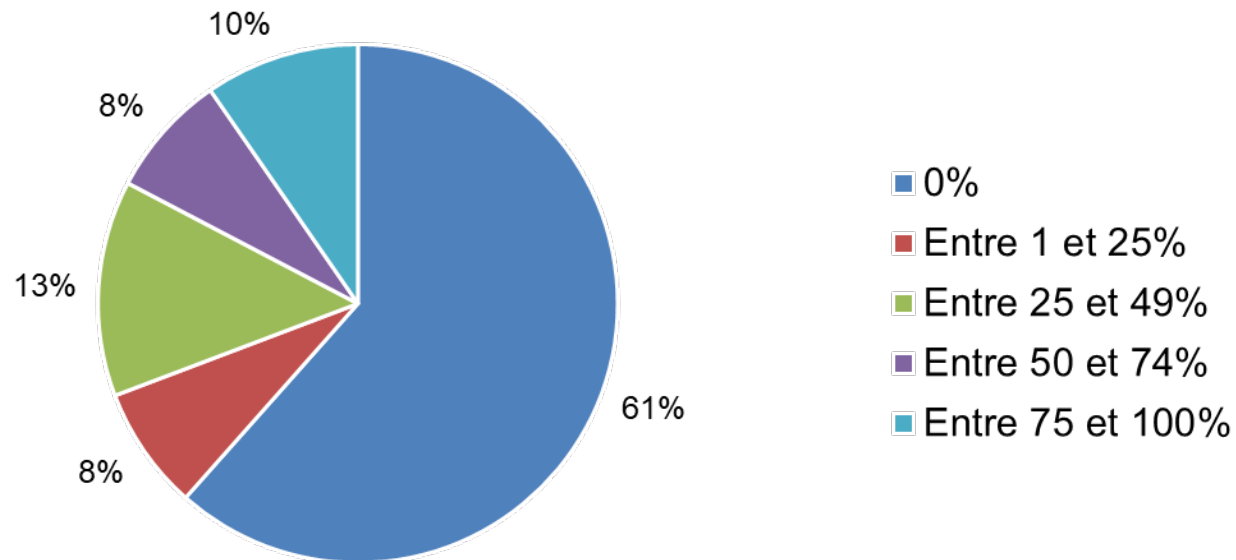
Avez-vous demandé et obtenu un PGE (prêt garanti par l'Etat) ?



Près de 2 ETI sur 3 ont demandé et obtenu un PGE.

IMPACT DE LA CRISE SUR LES BESOINS EN FINANCEMENT DES ETI

Si oui, quelle part du PGE avez-vous utilisée à date après décaissement (en %) ?

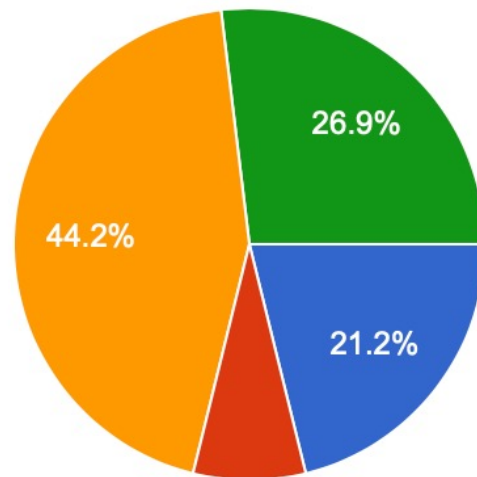


Plus de 60% des ETI n'ont pas utilisé leur PGE à date.

10% l'ont utilisé à plus de 75%.

IMPACT DE LA CRISE SUR LES BESOINS EN FINANCEMENT DES ETI

Comment allez-vous rembourser votre PGE ?

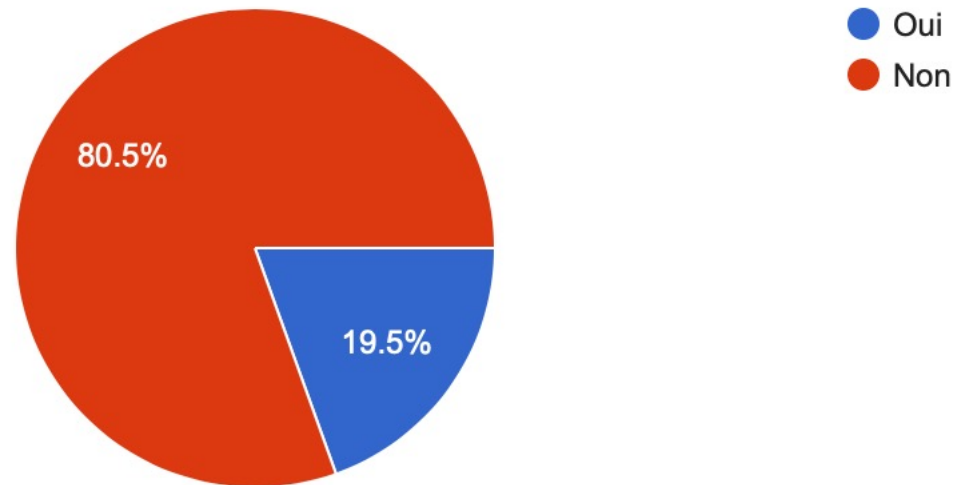


- Remboursement intégral à échéance d'un an
- Remboursement partiel à échéance d'un an et amortissement du solde
- Report du différé d'amortissement d'un an supplémentaire et amortissement sur 4 ans maximum
- Je ne sais pas encore

1 ETI sur 5 compte rembourser intégralement son PGE à l'échéance d'un an. **Plus de 44%** envisagent de demander un an de différé d'amortissement supplémentaire. **Près de 27%** ne savent pas encore comment le rembourser.

IMPACT DE LA CRISE SUR LES BESOINS EN FINANCEMENT DES ETI

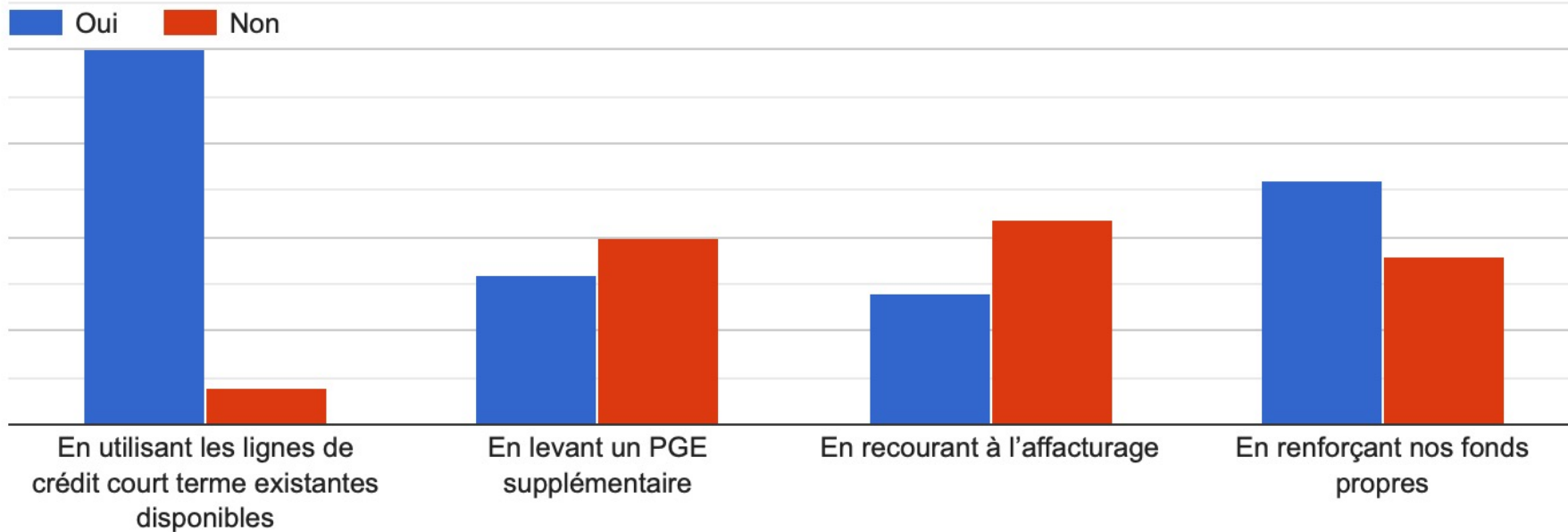
Avez-vous des besoins de crédit court terme complémentaires ?



Moins de **20% des ETI** ont besoin de crédits court terme complémentaires.

IMPACT DE LA CRISE SUR LES BESOINS EN FINANCEMENT DES ETI

Si oui, comment allez-vous financer ces besoins ? (plusieurs réponses possibles)

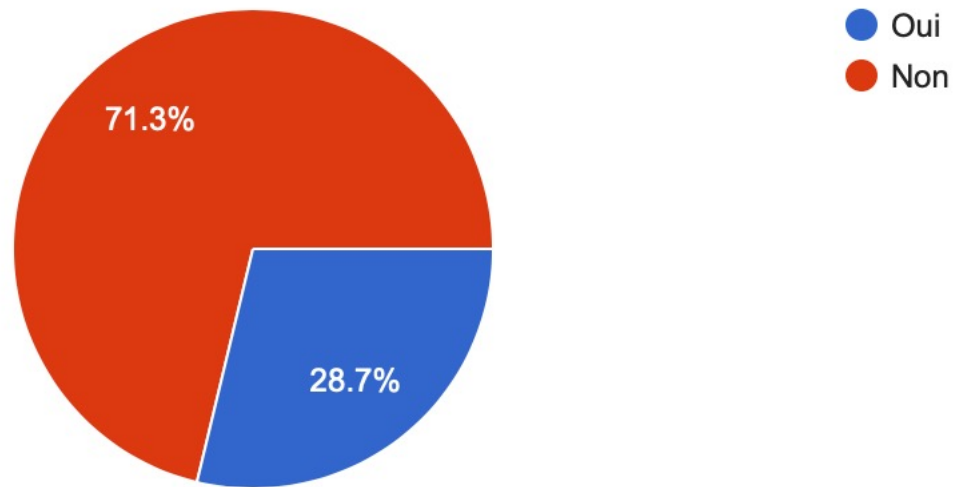


La plupart des ETI envisagent de financer leurs besoins de crédit court terme **en recourant aux lignes existantes disponibles**.

Le renforcement des fonds propres est aussi envisagé par une part significative d'ETI.

IMPACT DE LA CRISE SUR LES BESOINS EN FINANCEMENT DES ETI

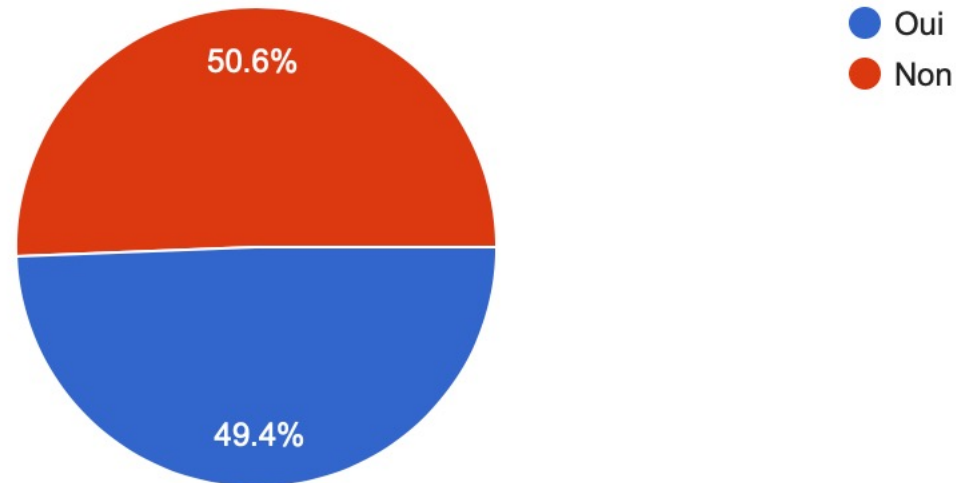
Envisagez-vous de refinancer votre dette ?



Près de 29% des ETI seulement envisagent de refinancer leur dette. Parmi elles, **près de 70%** envisagent de le faire en 2021.

IMPACT DE LA CRISE SUR LES BESOINS EN FINANCEMENT DES ETI

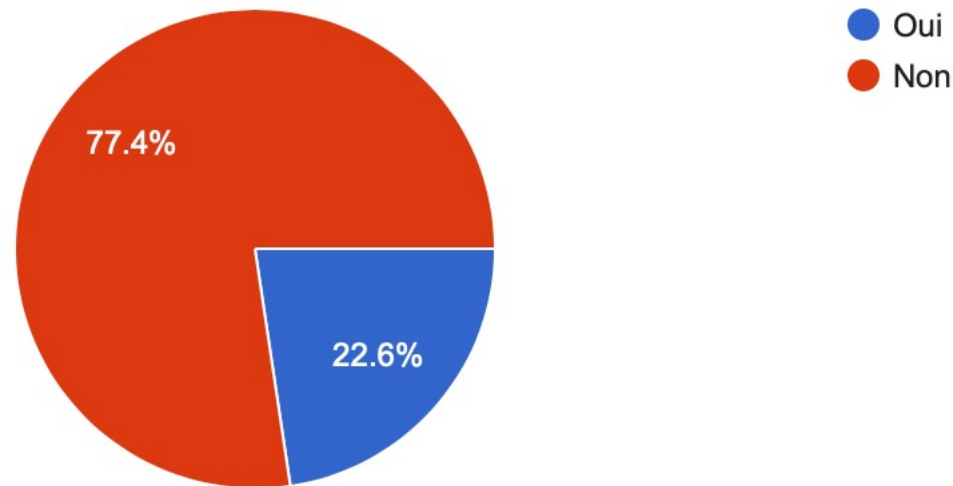
Connaissez-vous les prêts participatifs soutenus par l'Etat (PPSE) ?



La moitié des ETI ne connaît pas le dispositif de prêts participatifs soutenus par l'Etat récemment lancé par le Gouvernement.

IMPACT DE LA CRISE SUR LES BESOINS EN FINANCEMENT DES ETI

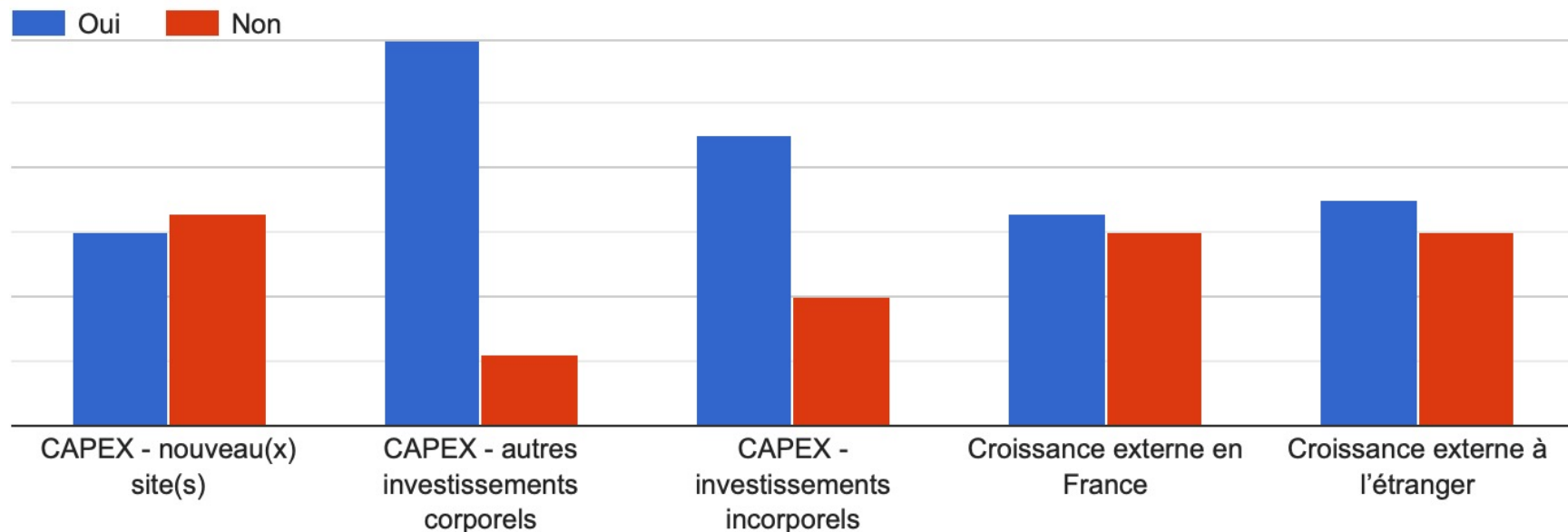
Si oui, envisagez-vous d'y avoir recours ?



Parmi celles qui le connaissent, **1 ETI sur 5** envisage d'y avoir recours.

IMPACT DE LA CRISE SUR LES BESOINS EN FINANCEMENT DES ETI

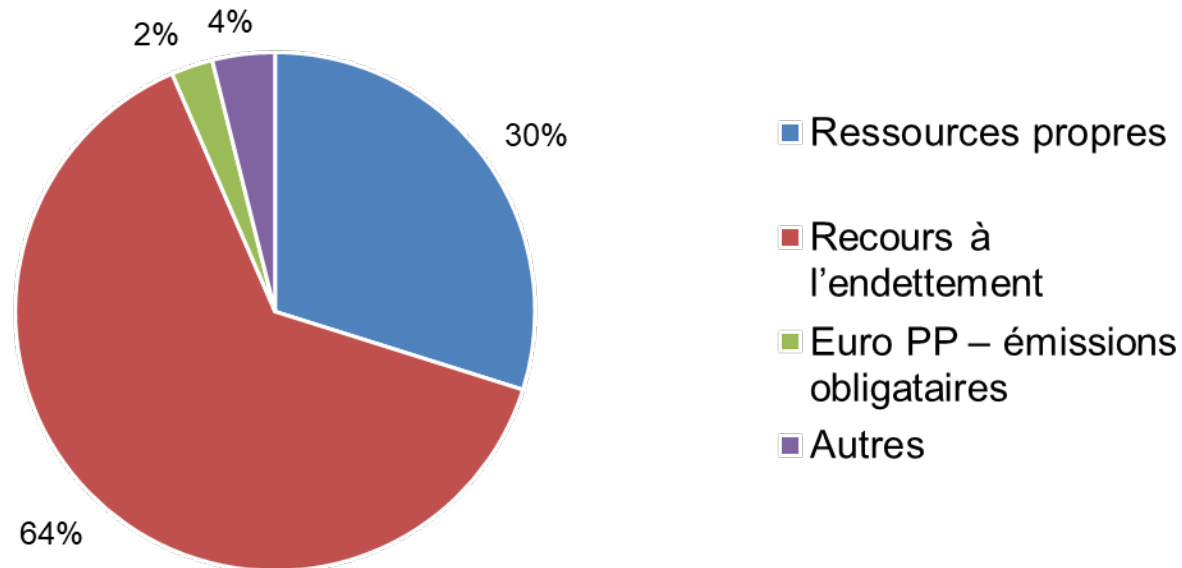
Quels types d'investissement prévoyez-vous sur 2021-2022 ? (plusieurs réponses possibles)



Bien que **les investissements corporels** arrivent en tête, tous les types d'investissement sont envisagés par une part significative d'ETI.

IMPACT DE LA CRISE SUR LES BESOINS EN FINANCEMENT DES ETI

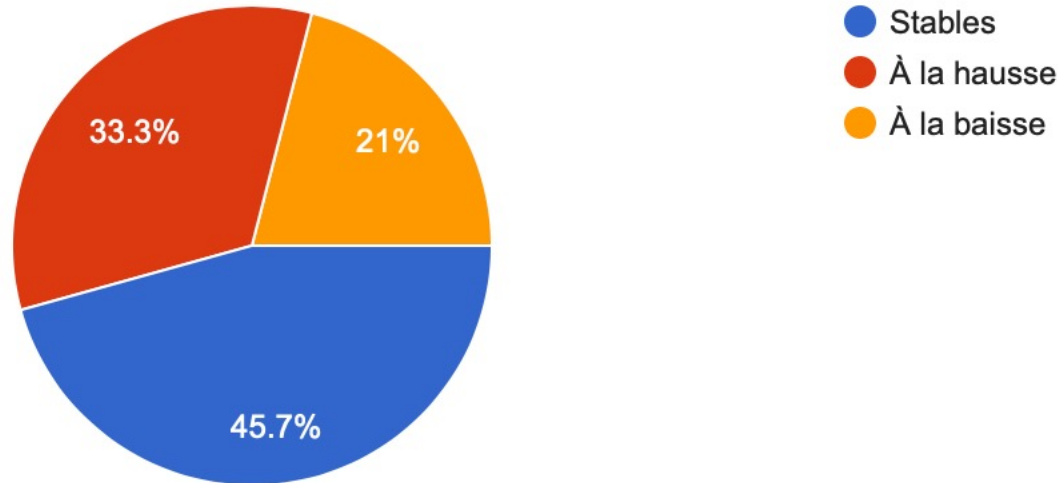
Quel en sera le mode de financement principal ?



Près de 2/3 des ETI prévoient de recourir à l'endettement pour financer leurs projets d'investissement sur 2021-2022.

IMPACT DE LA CRISE SUR LES BESOINS EN FINANCEMENT DES ETI

Par rapport à l'avant-crise, les montants de vos projets d'investissement sur 2021-2022 sont-ils... ?



1 ETI sur 3 a revu ses projets d'investissement à la hausse par rapport à l'avant-crise.

1 ETI sur 5 les a, en revanche, revus à la baisse.



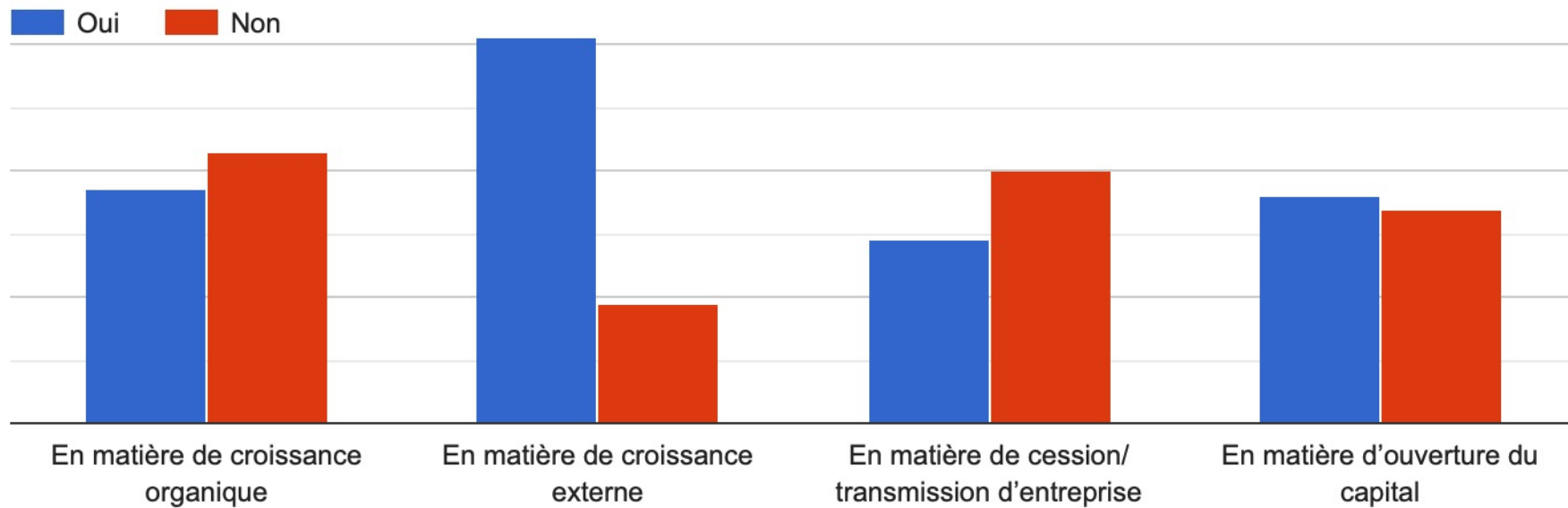
BANQUE
PALATINE 

Imeti
MOUVEMENT DES ENTREPRISES DE TAILLE INTERMÉDIAIRE
LES ENTREPRISES DE LONG TERME

Impact de la crise sur les
opportunités s'offrant aux ETI

IMPACT DE LA CRISE SUR LES OPPORTUNITÉS S'OFFRANT AUX ETI

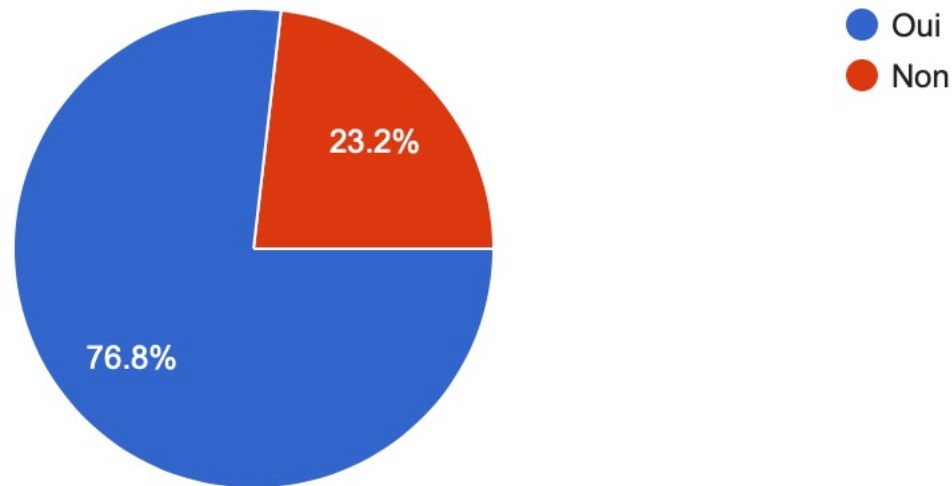
De manière générale, pensez-vous que la crise puisse aussi être ou avoir été source d'opportunités pour les entreprises :



Les ETI estiment que la crise est notamment source d'opportunités en matière de **croissance externe**.

IMPACT DE LA CRISE SUR LES OPPORTUNITÉS S'OFFRANT AUX ETI

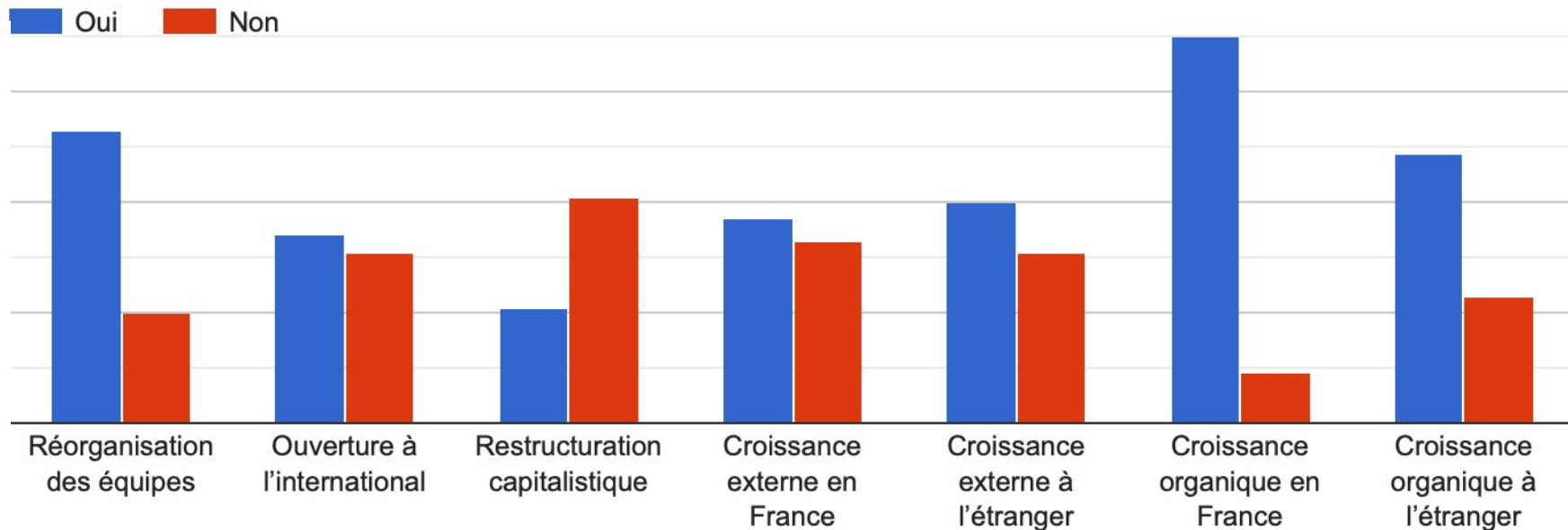
Vous attendez-vous à une concentration d'acteurs dans votre secteur d'activité ?



Plus de 3 ETI sur 4 s'attendent à une concentration d'acteurs dans leur secteur d'activité.

IMPACT DE LA CRISE SUR LES OPPORTUNITÉS S'OFFRANT AUX ETI

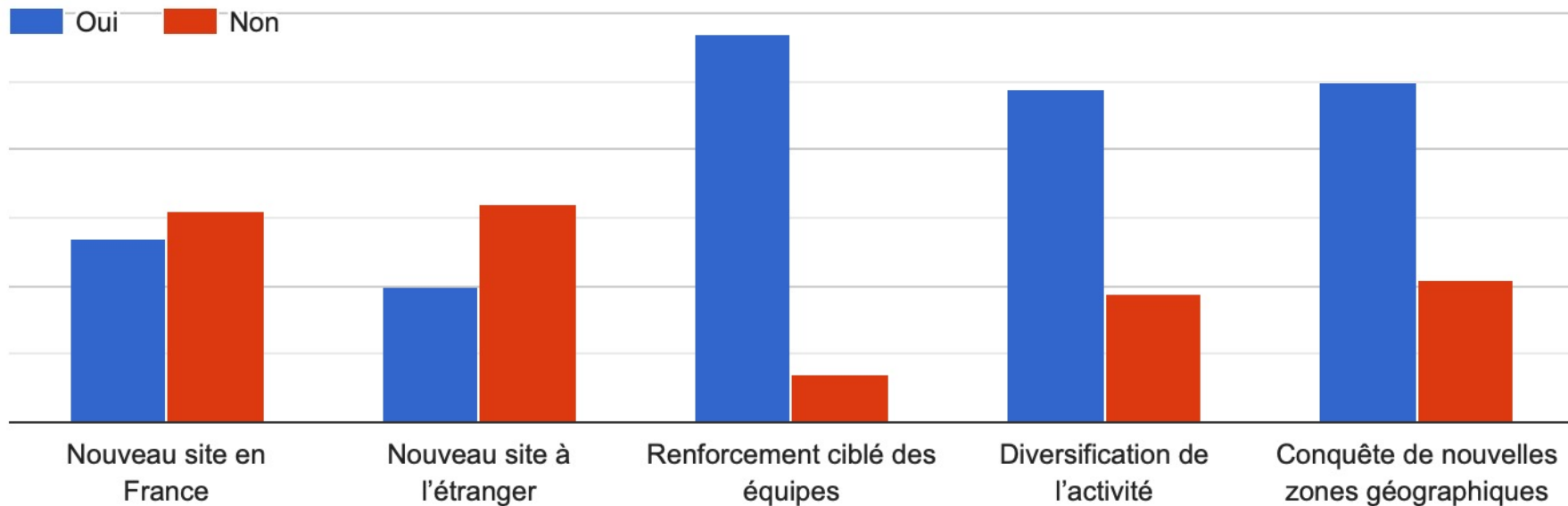
Quels sont les projets de votre entreprise pour 2021 - 2022 ? (plusieurs réponses possibles)



Réorganisation des équipes, croissance organique en France et à l'étranger sont les types de projets privilégiés par les ETI pour 2021-2022.

IMPACT DE LA CRISE SUR LES OPPORTUNITÉS S'OFFRANT AUX ETI

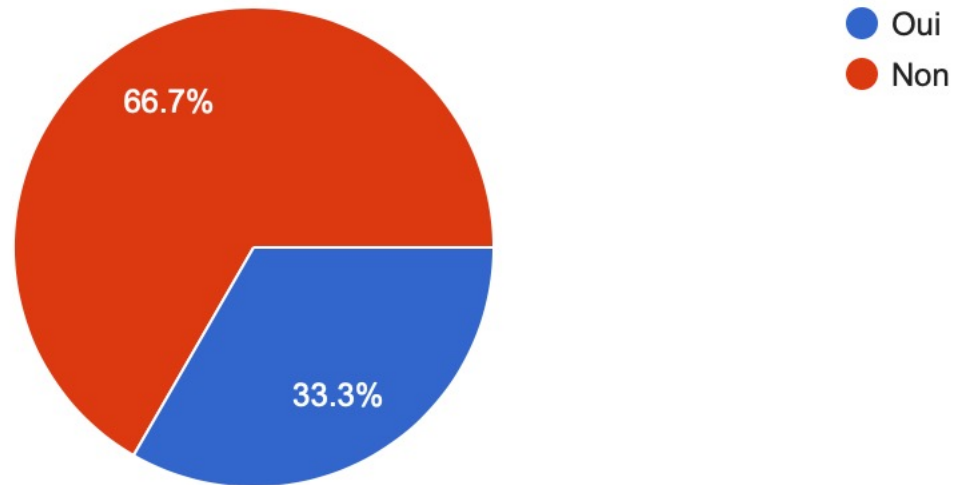
Le cas échéant, de quel(s) type(s) de croissance organique s'agit-il ?



Les projets de croissance organique visent principalement le renforcement ciblé des équipes, la conquête de nouvelles zones géographiques et la diversification de l'activité.

IMPACT DE LA CRISE SUR LES OPPORTUNITÉS S'OFFRANT AUX ETI

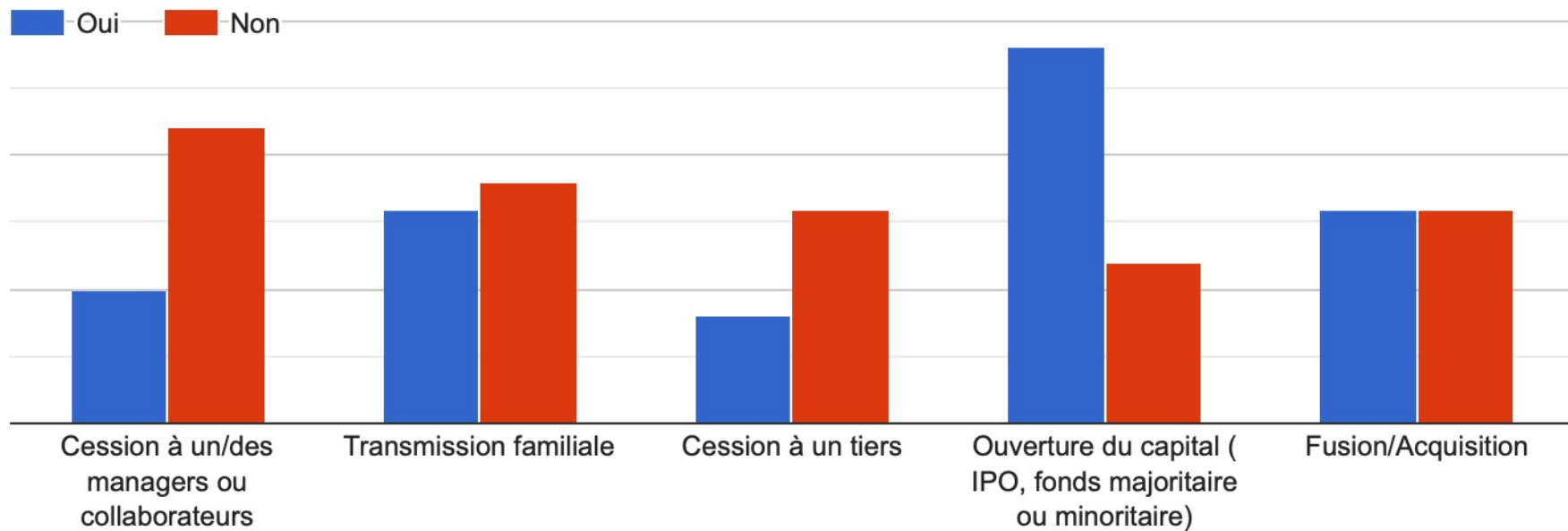
Envisagez-vous une restructuration capitalistique ?



1 ETI sur 3 envisage une reconfiguration capitalistique.

IMPACT DE LA CRISE SUR LES OPPORTUNITÉS S'OFFRANT AUX ETI

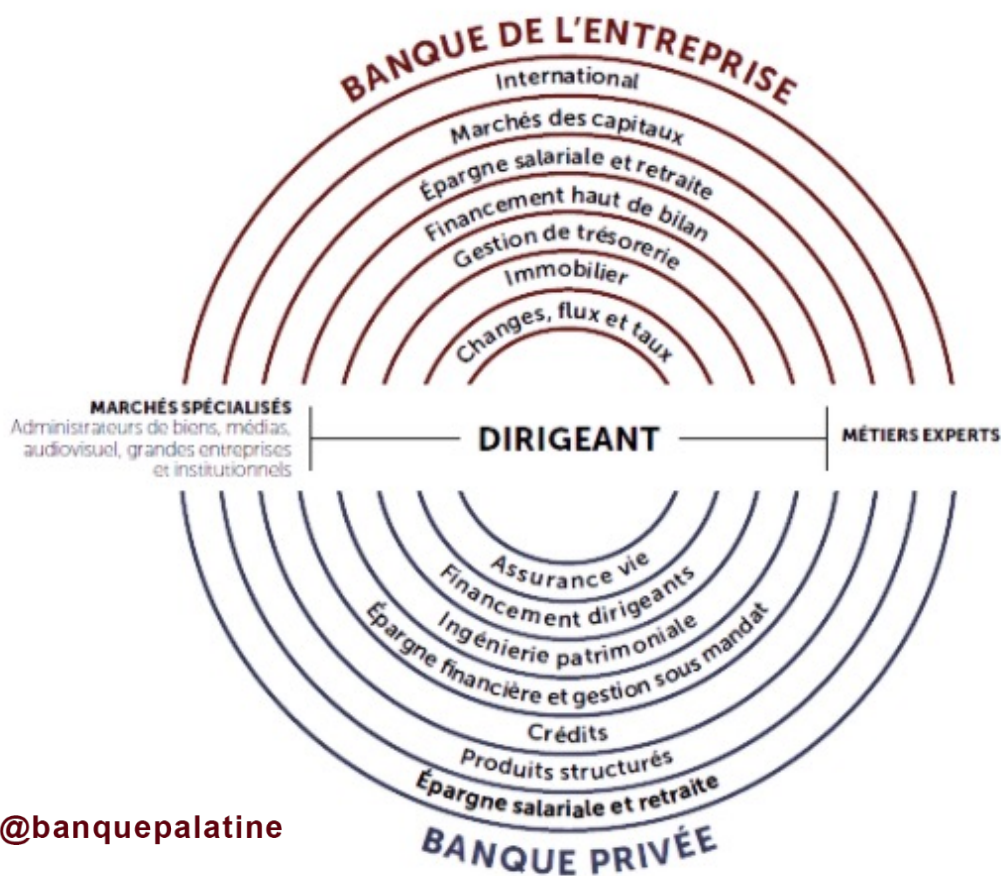
Si oui, s'agit-il de... ?



Celle-ci consiste principalement en l'ouverture du capital de l'entreprise.

BANQUE PALATINE

Banque nationale à taille humaine, depuis 240 ans, la Banque Palatine établit une relation d'excellence et de partenariat avec chacun de ses 14 000 clients entreprises et 60 000 clients privés. Le dirigeant est au cœur de son business model qui repose sur la synergie de tous les métiers.



palatine.fr



@banquepalatine

METI

Fondé en 1995, le Mouvement des entreprises de taille intermédiaire (METI) rassemble et fédère les ETI autour de trois objectifs :

- Porter la « marque ETI » dans le débat public
- Plaider pour une politique économique adaptée aux enjeux des ETI et porter l'ambition d'un *Mittelstand* à la française
- Fédérer la communauté des ETI, entreprises des territoires

Le METI est présidé par Frédéric Coirier, président-directeur général de Pouvoulat, et Philippe d'Ornano, président du directoire de Sisley.

www.m-eti.fr