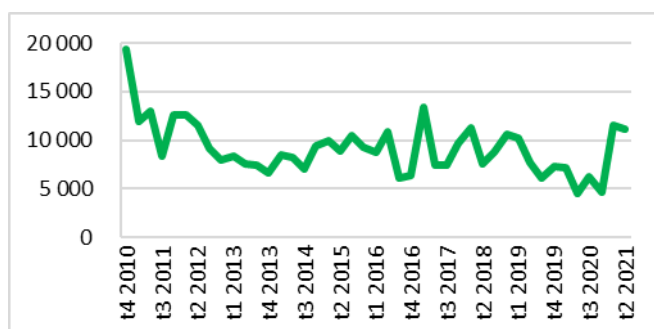


Note de conjoncture sur l'emploi et l'investissement dans les ETI

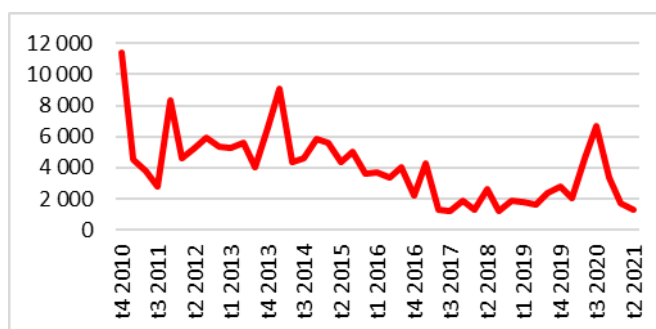
2^{ème} trimestre 2021

1. Ensemble des ETI

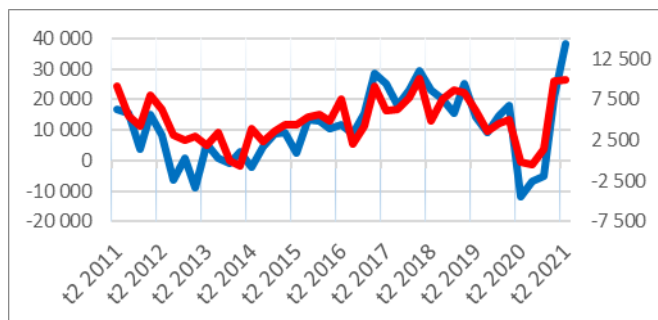
Emplois fin 2018 ¹	12 derniers mois 01/07/2020 - 30/06/2021		2 ^{ème} trimestre 2020		2 ^{ème} trimestre 2021		Variation sur 12 mois
Ensemble des ETI	Créations	33 621	Créations	4 476	Créations	11 187	+162 %
3 018 000	Suppressions	-13 061	Suppressions	-4 596	Suppressions	-1 299	-59 %
	Solde net	+20 560	Solde net	-120	Solde net	+9 888	+9 952



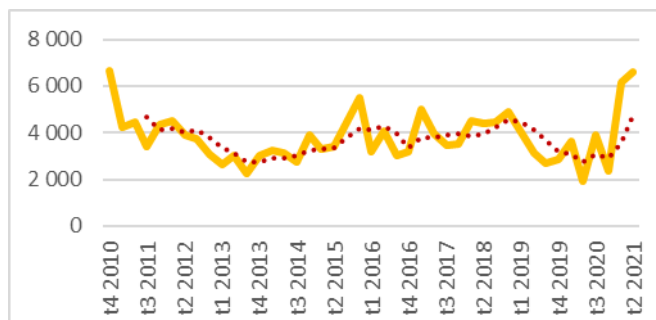
1. Créations d'emplois trimestrielles par les ETI



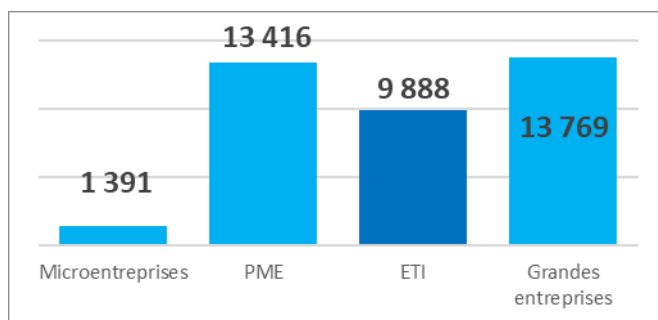
2. Suppressions d'emplois trimestrielles par les ETI



3. Solde net trimestriel des emplois créés et supprimés par les ETI (rouge) et par l'ensemble des entreprises françaises (bleu)



4. Montant investi trimestriellement par les ETI, en M€ (estimation), données brutes et moyenne lissée (points)



5. Solde net des emplois créés et supprimés au 2^{ème} trimestre 2021, par catégorie d'entreprise

Back Market - Jung SAS	276,0	M€
Epsa	200,0	M€
Alan	185,0	M€
HR Path	113,0	M€
Aircall	101,0	M€
Comuto - Blablacar (covoiturage.fr)	97,0	M€
Valneva SE	88,5	M€
Agicap	82,0	M€
Qair	45,0	M€
Iso Green	40,0	M€
GIE GBNA	15,0	M€
Visiativ	7,0	M€
MPO France	6,0	M€
autres	11,7	M€
Total	1 267,2	M€

Levées de fonds par des ETI recensées au 2^{ème} trimestre 2021.

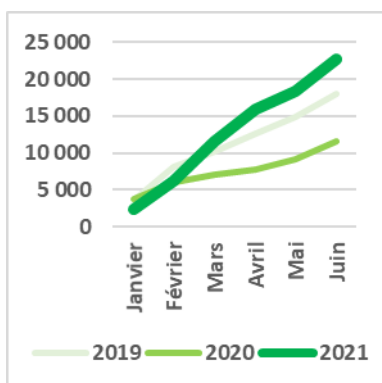
¹ Source INSEE : Les entreprises en France, INSEE Références, édition 2020 (<https://www.insee.fr/fr/statistiques/4986681?sommaire=4987235>)

2. Une reprise très nette

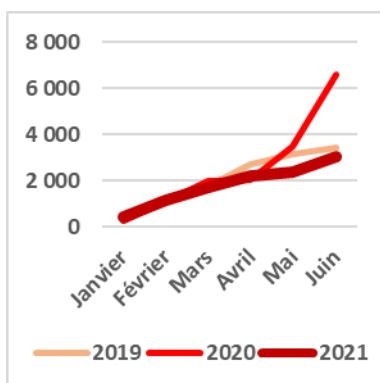
Sur les six premiers mois de l'année 2021, les ETI ont connu une reprise forte, avec un doublement des créations d'emplois par rapport à 2020, et même 27% de créations d'emplois supplémentaires, par rapport à 2019.

Même chose pour les suppressions d'emplois, où l'année 2021 est à un niveau inférieur de 54% par rapport à 2020, et même de 12% par rapport à 2019.

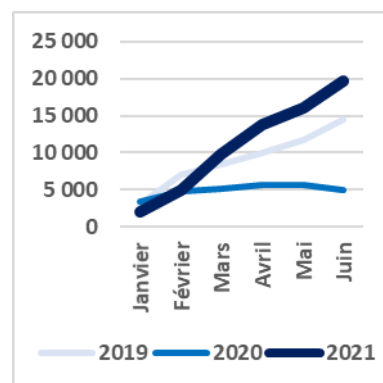
Dans l'ensemble, les créations nettes d'emplois par les ETI sont donc au niveau le plus élevé que nous ayons enregistré depuis 2009.



Créations d'emplois par les ETI, 2019, 2020 et 2021



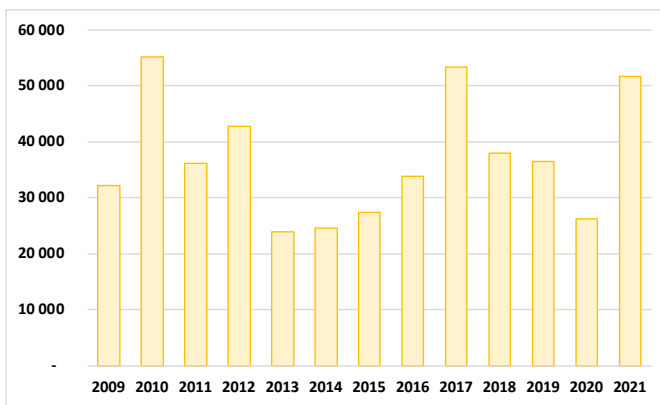
Suppressions d'emplois par les ETI, 2019, 2020 et 2021



Solde net des emplois créés et supprimés par les ETI, 2019, 2020 et 2021

En montants investis, le premier semestre 2021 est également en forte augmentation par rapport à 2020 (+97%) mais également par rapport à 2019 (+42%).

Depuis 2009, seules les années 2010 et 2017 avaient été meilleures.



3. La reprise par secteur, comparaison des 1^{er} semestre 2020 et 2021

C'est l'industrie manufacturière qui a connu la reprise la plus nette, au sein des ETI, les trois premiers secteurs étant les industries alimentaires, l'industrie pharmaceutique et l'automobile.

Le secteur information et communication vient ensuite, principalement grâce à la reprise du logiciel, puis des opérateurs de télécoms.

On note en revanche que la situation des ETI dans l'hôtellerie-restauration s'est dégradée. Pour les activités immobilières et les activités de santé, la baisse existe également mais elle est faible.

	2020	2021	écart
Industrie manufacturière	523	6 044	5 521
dont			
(10) Industries alimentaires	361	1988	1 627
(21) Industrie pharmaceutique	-458	270	728
(29) Industrie automobile	37	484	447
(32) Autres industries manufacturières	583	3 302	2 719
Information et communication	690	3 097	2 407
dont			
(62) Développement de logiciels	1075	2597	1 522
(61) Opérateurs télécoms	0	403	403
autres Information et communication	-385	97	482
Conseils et services spécialisés	213	2 368	2 155
Transports et logistique	-496	1 047	1 543
Activités financières et d'assurance	-127	939	1 066
Commerce	411	1 263	852
Autres services	938	1 702	764
Bâtiment et travaux publics	-48	543	591
Enseignement	90	590	500
Electricité et gaz	0	205	205
Industries extractives		0	0
Emploi de personnel domestique et auto emploi		-9	-9
Eau et déchets	259	236	-23
Agriculture, sylviculture et pêche	180	102	-78
Arts et spectacles	53	-30	-83
Santé humaine et action sociale	905	803	-102
Activités immobilières	930	723	-207
Hébergement et restauration	451	66	-385
Total général	4 972	19 689	14 717

Solde net des créations et suppressions d'emplois au 1^{er} semestre, comparaison des années 2020 et 2021.