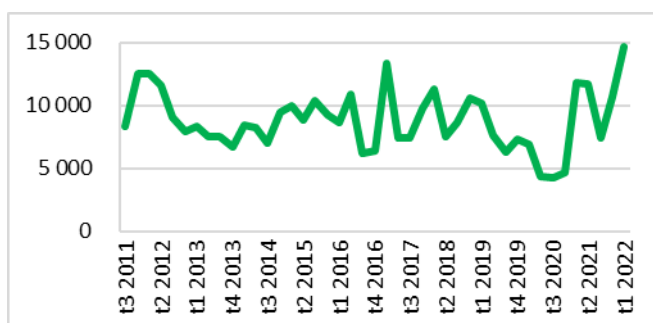


# Note de conjoncture sur l'emploi et l'investissement dans les ETI

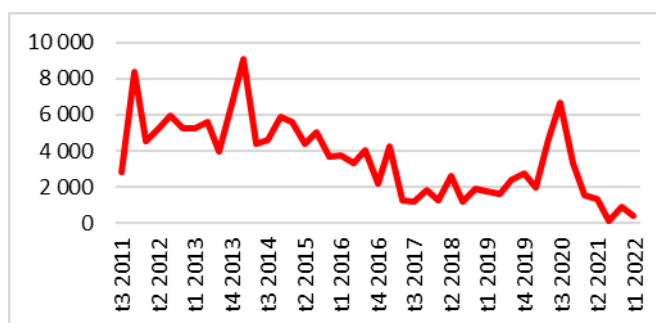
1<sup>er</sup> trimestre 2022

## 1. Ensemble des ETI

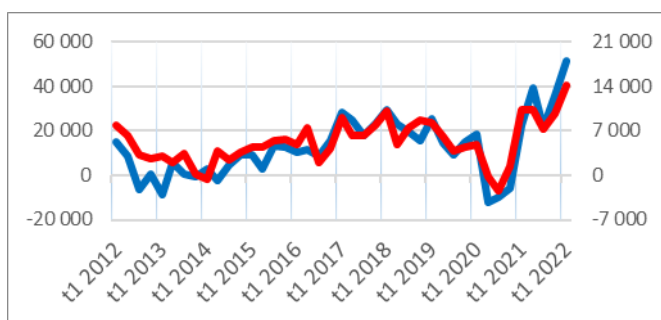
Emplois fin 2018 <sup>1</sup>	12 derniers mois 01/04/2021 - 31/03/2022		1er trimestre 2021		1er trimestre 2022		Variation sur 12 mois
Ensemble des ETI	Créations	<b>44 455</b>	Créations	11 847	Créations	14 617	<b>+23 %</b>
3 026 000	Suppressions	<b>-2 782</b>	Suppressions	-1 583	Suppressions	-408	<b>-74 %</b>
	<b>Solde net</b>	<b>+41 673</b>	<b>Solde net</b>	<b>+ 10 264</b>	<b>Solde net</b>	<b>+14 209</b>	<b>+3 945</b>



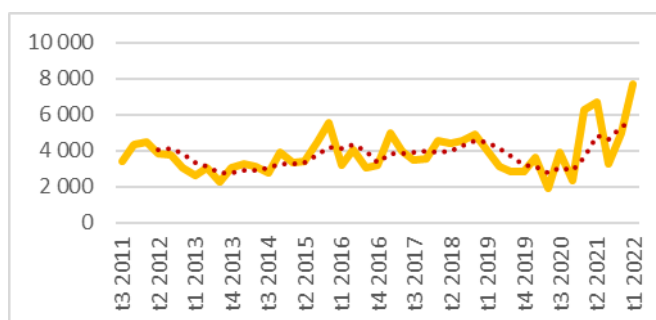
1. Créations d'emplois trimestrielles par les ETI



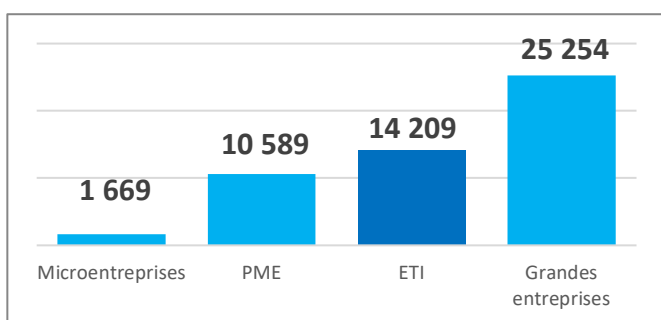
2. Suppressions d'emplois trimestrielles par les ETI



3. Solde net trimestriel des emplois créés et supprimés par les ETI (rouge) et par l'ensemble des entreprises françaises (bleu)



4. Montant investi trimestriellement par les ETI, en M€ (estimation) et moyenne lissée (points)



5. Solde net des emplois créés et supprimés au 1<sup>er</sup> trimestre 2022, par catégorie d'entreprise

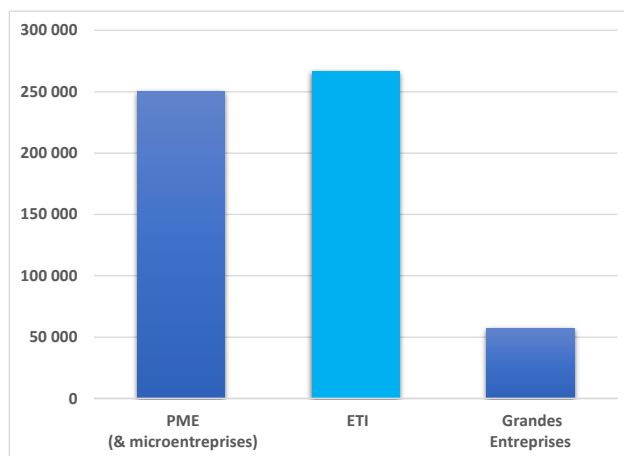
Doctolib	500 M€
Jung SAS (Back Market)	450 M€
Ankorstore	250 M€
La Compagnie des Animaux	150 M€
Akeneo	122 M€
RA Digital - Spendsk	100 M€
Propriétés Privées (agent immobilier)	100 M€
Lucca	65 M€
Eolane	50 M€
Reborn (ex. ExcelRise)	16 M€
IPI - International Pump Industries	8 M€
ACI Groupe	7 M€
Giesper - Travaux Publics	3 M€
Beautycom (Birchbox)	nd
<b>Total</b>	<b>1 821 M€</b>

6. Levées de fonds par des ETI recensées au 1<sup>er</sup> trimestre 2022.

<sup>1</sup> Source INSEE : Les entreprises en France, INSEE Références, édition 2021 (<https://www.insee.fr/fr/statistiques/5758734?sommaire=5759063>)

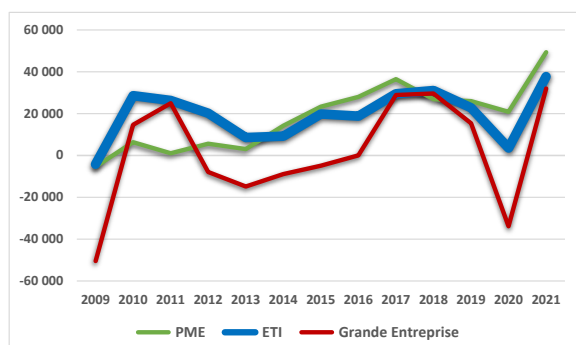
## 1. Les ETI, structurellement résilientes

De 2009 à 2022, les ETI sont en tête des créations nettes d'emplois dans les données recensées par Trendeo. Sur les 511 688 emplois nets créés par les entreprises de toute taille, les ETI sont en première position, avec **267 294 emplois nets**. Les PME et microentreprises les suivent de près, avec 250 378 emplois nets (dont 40% provenant de startups). Les grandes entreprises suivent de très loin, avec 57 306 emplois nets.

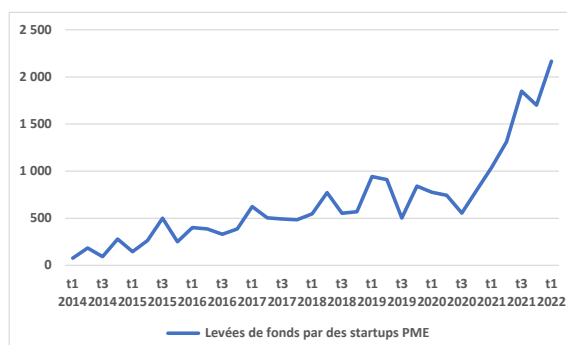


Solde net des annonces de créations et suppressions d'emplois recensées par Trendeo, 2009-2022, par taille d'entreprises

Depuis 2009, les ETI ont été plus dynamiques que les microentreprises et PME en phase de reprise, de 2010 à 2014 notamment, et n'ont pas connu les phases de très fortes suppressions d'emplois observées au sein des grandes entreprises (2009, 2013 et 2020). En 2021-2022 toutefois, les PME dépassent les ETI en dynamisme. Ce résultat peut être mis en relation avec la forte progression des levées de fonds par des startups (les startups étant en très grande majorité des PME, 87% des montants levés par des startups sont comptabilisés dans la catégorie PME). Le graphique ci-dessous montre un quadruplement des montants trimestriels levés par des PME entre le dernier trimestre 2020 et le premier trimestre 2022.



Solde net des annonces de créations et suppressions d'emplois par taille d'entreprise, évolution annuelle 2009-2021.



Montant trimestriel cumulé des levées de fonds par des startups appartenant à la catégorie des PME

## 2. Un trimestre record

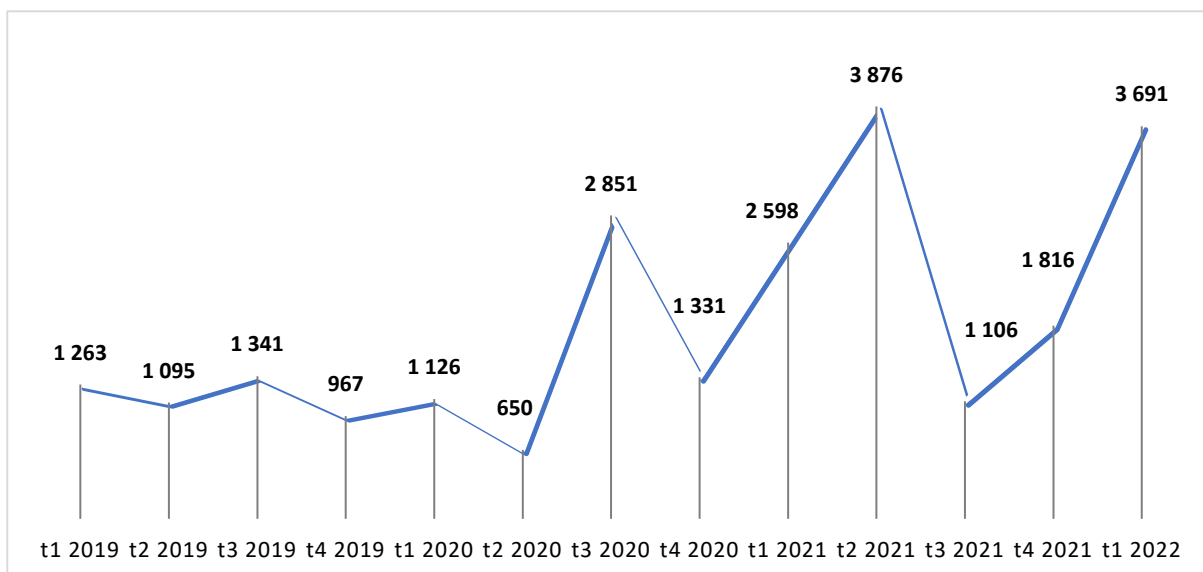
Avec 14 209 emplois nets créés au premier trimestre 2022, les **ETI enregistrent leur meilleur trimestre depuis 2009**, dépassant les records des premier et deuxième trimestres 2021. Les quatre premiers grands secteurs (*industrie manufacturière, information et communications, conseils et services spécialisés, activités financières et d'assurance*) sont tous à leur meilleur, ou deuxième meilleur, résultat trimestriel depuis 2009.

L'industrie manufacturière est en première place, avec des investissements annoncés dans l'électronique, mais aussi dans les industries du cuir et de la chaussure (en lien avec l'industrie du luxe).

Le logiciel est également très dynamique, comme les services tertiaires supérieurs (activités financières et d'assurance et conseils et services spécialisés).

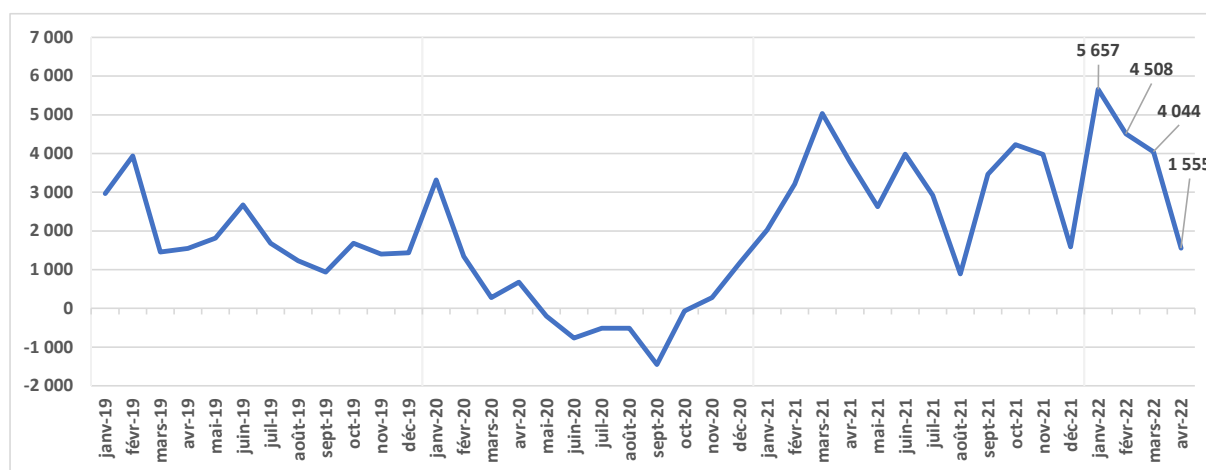
<b>Industrie manufacturière</b>	<b>4 390</b>
dont <i>Matériel informatique, électronique et optique</i>	1 577
<i>Industrie du cuir et de la chaussure</i>	800
<i>Construction navale</i>	250
<i>autres industries manufacturières</i>	1 763
<b>Information et communication</b>	<b>2 315</b>
dont <i>Développement de logiciels</i>	2 310
<i>Opérateurs télécoms</i>	5
<b>Conseils et services spécialisés</b>	<b>1 555</b>
dont <i>Ingénierie</i>	1 280
<i>Recherche-développement scientifique</i>	150
<i>Conseil en gestion</i>	105
<i>autres conseils et services spécialisés</i>	20
<b>Activités financières et d'assurance</b>	<b>1 407</b>
dont <i>Services auxiliaires des services financiers et d'assurance</i>	1 107
<i>Services bancaires et financiers</i>	150
<i>Assurance</i>	150
<b>Autres services</b>	<b>1 163</b>
dont <i>Centres d'appels et services d'appui aux entreprises</i>	785
<i>Services de ménage et entretien de bâtiments</i>	250
<i>Travail temporaire, placement, recherche</i>	128
<b>Santé humaine et action sociale</b>	<b>1 109</b>
dont <i>Services de santé hospitaliers et non hospitaliers</i>	887
<i>Services d'aide à domicile</i>	222
<b>Commerce</b>	<b>845</b>
dont <i>Commerce de gros hors automobile et motos</i>	461
<i>Commerce d'automobiles et motos</i>	330
<i>Commerce de détail, hors voitures et motos</i>	54
<b>Bâtiment et travaux publics</b>	<b>480</b>
<b>Agriculture, sylviculture et pêche</b>	<b>354</b>
<b>Activités immobilières</b>	<b>200</b>
<b>Eau et déchets</b>	<b>105</b>
<b>Transports et logistique</b>	<b>90</b>
<b>Electricité et gaz</b>	<b>80</b>
<b>Hébergement et restauration</b>	<b>76</b>
<b>Arts et spectacles</b>	<b>40</b>
<b>Total premier trimestre 2022</b>	<b>14 209</b>

**En montant, avec 3,7 milliards d'euros d'investissements annoncés, le premier trimestre 2022 est en hausse de 40% par rapport au premier trimestre 2021, proche du record de 3,9 milliards du deuxième trimestre 2021.**



*Cumul trimestriel des investissements annoncés par des ETI (hors ajout de la valeur des investissements liés aux créations d'emplois annoncées avec montant investi non connu).*

L'analyse des données mensuelles montre cependant **une baisse des emplois nets annoncés par les ETI, qui peut refléter l'inquiétude liée à la situation de crise internationale**. L'impact de cette dernière est particulièrement tangible en avril, avec une chute très nette du nombre de créations d'emplois.

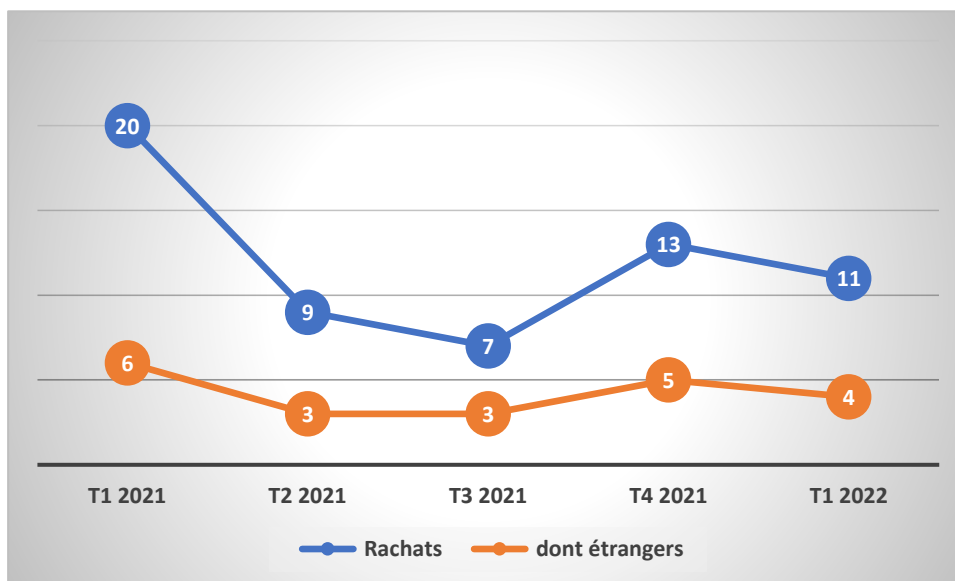


**Solde mensuel net des créations et suppressions d'emplois annoncées par des ETI depuis janvier 2019**

### 3. Rachats d'ETI

Onze rachats d'ETI ont été comptabilisés ce trimestre, dont quatre par des groupes ou fonds étrangers :

- **iXBlue**, spécialiste des technologies de navigation et positionnement pour la défense et le transport, racheté par le groupe **Gorgé** ;
- **Vision System Aeronautics**, spécialiste de la protection solaire pour les cockpits et hublots, est rachetée par l'israélien **Gauzy**, trois fois plus petit ;
- **Reden Solar**, promoteur et exploitant de parcs photovoltaïques, est racheté par l'australien **Macquarie Asset Management** ;
- **Yourlab**, laboratoire de biologie médicale, est racheté par le groupe francilien **Cerba Healthcare** ;
- **Recommerce**, reconditionneur de smartphones, intègre le groupe **United.b** (propriétaire notamment des détaillants Boulanger et Electro dépôt) ;
- La **Société de Peinture Industrielle (SPI)** est rachetée par le groupe toulousain **Satys** ;
- **Colis Privé**, logisticien, est en voie d'acquisition par le transporteur **CMA CGM** ;
- **Aklia**, à Echiré, intègre le groupe d'informatique médicale **Hoppen** ;
- **Titanobel**, leader français des explosifs civils, est en cours de rachat par l'australien **Incitec Pivot Limited** ;
- La société **Produits de Revêtement du Bâtiment (PRB)**, spécialiste des revêtements de façade, des colles et des joints de carrelage, devrait être rachetée par le groupe suisse **Holcim** ;
- **Elvia PCB**, fabricant de circuits imprimés, est repris par le fonds français **Tikehau Ace Capital**.



Evolution trimestrielle des rachats d'ETI, en nombre, avec détail des rachats par des fonds étrangers.

Nous avons enregistré trois probables nouvelles ETI :

- La fusion de **Sogelink** et de **Geodesial Group** crée un groupe de près de 300 salariés, spécialiste des solutions logicielles pour les professionnels des infrastructures et chantiers ;
- **Luko**, startup dans l'assurance-habitation, rachète **Unkle**, active dans le même secteur, formant un ensemble de 240 salariés, en fort développement ;
- Le rapprochement des groupes **Soltiss** et **Envie 44** prend le nom d'**Estille**, avec des activités liées à la protection de l'environnement et à l'intégration du handicap en entreprise. Estille emploiera près de 600 personnes.

## 4. Répartition régionale

	t1 2019	t2 2019	t3 2019	t4 2019	t1 2020	t2 2020	t3 2020	t4 2020	t1 2021	t2 2021	t3 2021	t4 2021	t1 2022	Total
Île-de-France	1 178	308	1 316	46	732	-667	-827	-427	1 162	2 710	1 050	1 141	3 306	11 028
Pays de la Loire	874	793	477	762	765	787	136	-48	1 385	1 373	1 457	889	2 155	11 805
Auvergne-Rhône-Alpes	928	752	282	107	630	147	358	1 142	1 805	539	316	631	1 808	9 445
Hauts-de-France	751	845	162	499	636	-350	-97	-44	587	1 530	548	605	1 788	7 460
Occitanie	1 437	619	530	1 024	570	170	-1 703	34	1 718	1 122	1 030	1 612	1 549	9 712
Nouvelle Aquitaine	1 402	512	336	479	465	-148	-353	349	384	802	1 418	2 545	1 235	9 426
Bretagne	508	305	62	644	195	50	198	76	751	644	404	573	747	5 157
Centre-Val de Loire	37	136	45	-24	-219	-333	-434	104	313	181	5	267	600	678
Normandie	730	508	661	253	32	-179	96	121	605	194	319	155	297	3 792
Grand Est	-9	300	-88	249	148	414	101	136	494	784	643	482	252	3 906
Bourgogne-Franche-Comté	-20	225	-176	503	74	-125	-53	-107	716	134	85	151	247	1 654
Provence-Alpes-Côte d'Azur	505	731	243	-122	908	-64	75	38	344	380	0	625	225	3 888
La Réunion	34		0				20	0				40	0	94
Corse									0		0	0		0
Guadeloupe				100								40		140
Martinique		0				0						40		40
<b>Total France</b>	<b>8 355</b>	<b>6 034</b>	<b>3 850</b>	<b>4 520</b>	<b>4 936</b>	<b>-298</b>	<b>-2 483</b>	<b>1 374</b>	<b>10 264</b>	<b>10 393</b>	<b>7 275</b>	<b>9 796</b>	<b>14 209</b>	<b>78 225</b>

Répartition régionale des créations et suppressions d'emplois par des ETI, du premier trimestre 2019 au premier trimestre 2022.

En **Île-de-France**, le numérique et les services sont en première place au 1<sup>er</sup> trimestre 2022, avec le groupe Doctolib notamment. En **Pays-de-la-Loire**, l'industrie est en première position, notamment du fait de l'annonce de 350 emplois dans la maroquinerie. En **Auvergne-Rhône-Alpes**, le numérique est également au premier plan, avec des ESN qui ont annoncé plus de 900 emplois. Dans les **Hauts-de-France**, le projet de batteries de Verkor devrait créer 1200 emplois dans les prochains mois. En **Occitanie**, l'ingénierie accompagne la reprise, mais aucune annonce dans l'industrie aéronautique, qui a beaucoup souffert en 2020. En **Nouvelle-Aquitaine**, l'industrie est en première position, grâce à des annonces dans la construction navale de plaisance et dans la maroquinerie. En **Bretagne**, le courtage d'assurances et les services sont au premier plan en début d'année, avec les industries alimentaires au premier rang de l'industrie mais avec un faible volume net d'emplois. La région **Centre-Val de Loire**, comme la région **Grand Est**, comptent des projets dans les services et les centres d'appels. En **Normandie**, la chimie, sur le site de Port-Jérôme, est au premier plan. En **Bourgogne-Franche-Comté**, peu d'annonces et la fermeture annoncée d'un sous-traitant aéronautique. En région **Provence-Alpes-Côte-d'Azur**, les emplois créés dans les services sont en bonne partie le fait d'une ETI francilienne.