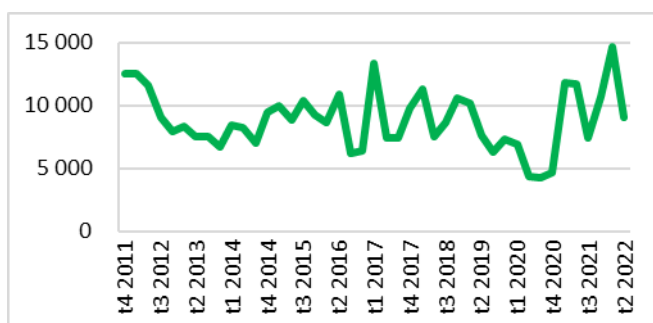


Note de conjoncture sur l'emploi et l'investissement dans les ETI

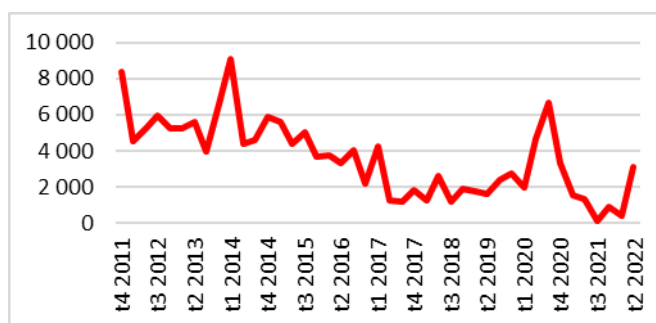
2^{ème} trimestre 2022

1. Ensemble des ETI

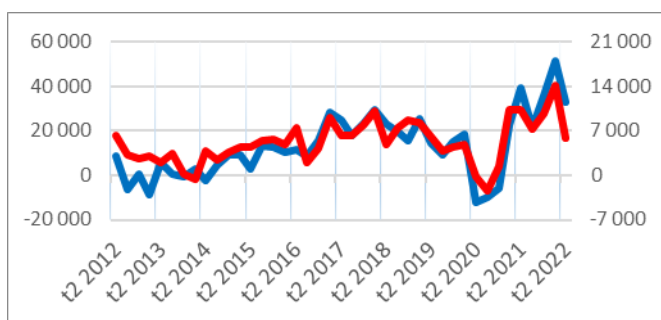
Emplois fin 2018 ¹	12 derniers mois 01/07/2021 - 30/06/2022		2 ^{ème} trimestre 2021		2 ^{ème} trimestre 2022		Variation sur 12 mois
Ensemble des ETI	Créations	41 620	Créations	11 742	Créations	9 026	-23 %
3 026 000	Suppressions	-4 559	Suppressions	-1 339	Suppressions	-3 091	+131 %
	Solde net	+37 061	Solde net	+ 10 403	Solde net	+5 935	-4 468



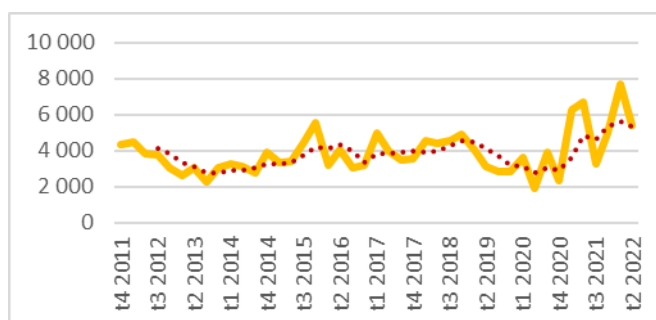
1. Créations d'emplois trimestrielles par les ETI



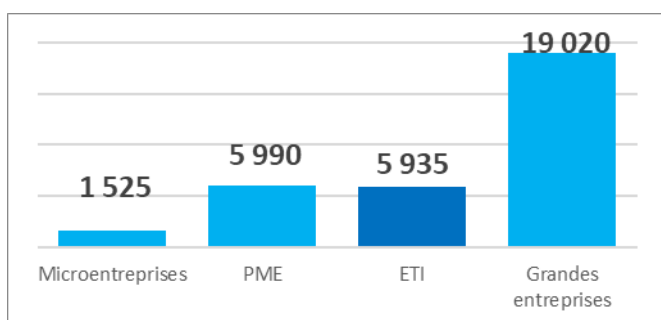
2. Suppressions d'emplois trimestrielles par les ETI



3. Solde net trimestriel des emplois créés et supprimés par les ETI (rouge) et par l'ensemble des entreprises françaises (bleu)



4. Montant investi trimestriellement par les ETI, en M€ (estimation), et moyenne lissée (points)



5. Solde net des emplois créés et supprimés au 2^{ème} trimestre 2022, par catégorie d'entreprise

EcoVadis	477 M€
Alan	183 M€
Flying Whales	122 M€
HR Path	113 M€
Anywr (ex Cooptalis)	80 M€
Valneva SE	37,6 M€
Ouihelp (Paris)	30 M€
Réserve Naturelle/Folies Douces	26,2 M€
Comuto - Blablacar	14,3 M€
B-Hive	8 M€
IPI - International Pump Ind.	8 M€
Keller Williams France (Biot)	nd
Total	1 099 M€

6. Levées de fonds par des ETI recensées au 2^{ème} trimestre 2022

¹ Source INSEE : Les entreprises en France, INSEE Références, édition 2021 (<https://www.insee.fr/fr/statistiques/5758734?sommaire=5759063>)

1. Une dégradation marquée

Secteur agrégé	t1 2020	t2 2020	t3 2020	t4 2020	t1 2021	t2 2021	t3 2021	t4 2021	t1 2022	t2 2022		Ecart t2- t1 2022	Ecart (%)
Industrie manufacturière	537	-272	-2 748	-328	3 434	3 085	2 363	4 509	4 435	2 309		-2 126	-47,9%
Information et communication	495	95	527	254	1 627	1 330	660	-129	2 315	290		-2 025	-87,5%
Conseils et services spécialisés	534	-241	-363	-22	1 518	1 215	550	1 171	1 555	455		-1 100	-70,7%
Commerce	1 319	-908	-774	613	431	1 048	1 290	880	851	556		-295	-34,7%
Autres services	892	46	364	77	1 224	178	793	296	1 163	696		-467	-40,2%
Activités financières et d'assurance	-10	-117	260	520	110	774	100	1 455	1 407	981		-426	-30,3%
Transports et logistique	316	-812	-76	127	287	625	620	242	90	280		190	211,1%
Santé humaine et action sociale	64	685	29	110	429	414	239	215	1 109	636		-473	-42,7%
Activités immobilières	10	920	406	10	340	383	0	20	200	10		-190	-95,0%
Hébergement et restauration	435	16	165	95	-71	137	90	190	76	215		139	182,9%
Bâtiment et travaux publics	12	-60	-326	268	84	494	290	297	480	-640		-1 120	-233,3%
Agriculture, sylviculture et pêche	180	100	0	-205	102	100	7	140	354			-354	-100,0%
Eau et déchets	99	160	0	10	245	11	144	225	105	12		-93	-88,6%
autres	53	90	53	-155	456	615	129	100	120	135		15	12,5%
Total général	4 936	-298	-2 483	1 374	10 216	10 409	7 275	9 611	14 260	5 935		-8 325	-58,4%

Evolution trimestrielle du solde des créations et suppressions d'emplois pour les ETI, par secteur

Les trois plus grands secteurs pourvoyeurs d'emplois pour les ETI sont en recul marqué par rapport au 1^{er} trimestre : l'industrie a créé moitié moins d'emplois nets, le secteur information et communication et le secteur du conseil et des services spécialisés créent chacun moins de 500 emplois nets.

Le tableau de bord de la page précédente montre que les ETI ont créé moins d'emplois, au 2^{ème} trimestre 2022, que les grandes entreprises et les PME. C'est une situation peu courante, qui ne s'est produite que six fois depuis 2009 (sur 54 trimestres donc).

La baisse, en termes d'emplois nets, d'un trimestre sur l'autre (-8 325), est la plus forte depuis 2009.

La situation est donc très contrastée : le solde des créations et suppression d'emplois reste positif (à un niveau moyen par rapport à l'ensemble de la période 2009-2022), tous les secteurs sont en positif également, mais la dégradation d'un trimestre à l'autre est la plus forte depuis 2009 (il convient cependant de rappeler que le 1^{er} trimestre 2022 était le meilleur depuis 2009, en termes d'emplois nets). Avec l'accumulation de points d'inquiétude sur la situation internationale, on peut s'interroger sur la fin d'année 2022.

Secteur	t1	t2	écart	%
Activités financières et d'assurance	40	80	40	100%
Activités immobilières		4	4	
Agriculture, sylviculture et pêche	293		-293	-100%
Arts et spectacles	0	30	30	
Autres services	30	16	-14	-45%
Bâtiment et travaux publics	7	56	49	693%
Commerce	30	69	39	128%
Conseils et services spécialisés	45	11	-34	-76%
Eau et déchets	309	30	-279	-90%
Electricité et gaz	52	1 410	1 358	2612%
Enseignement	2	0	-2	-100%
Hébergement et restauration		34	34	
Industrie manufacturière	2 606	853	-1 754	-67%
Information et communication	7	74	67	950%
Santé humaine et action sociale	253	57	-195	-77%
Transports et logistique	17	11	-6	-33%
Total général	3 690	2 734	-956	-26%

Montants investis par secteur, par des ETI, 1^{er} et 2^{ème} trimestre 2022

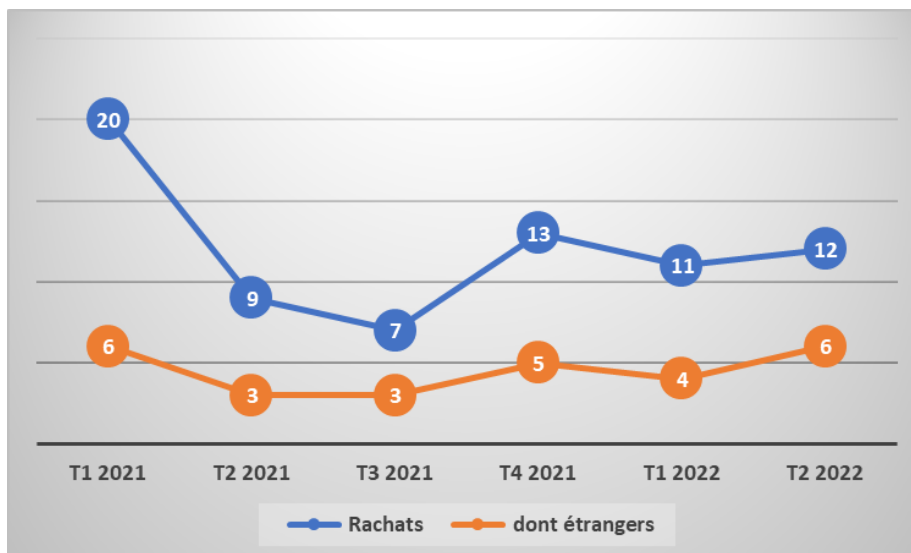
Les montants investis par des ETI ont diminué d'un quart entre le premier et le deuxième semestre. La baisse est moins forte que celle de l'emploi net notamment en raison d'un grand projet dans le secteur énergie (annonce d'un plan d'investissement de 1 milliard d'euros par la Compagnie Nationale du Rhône).

2. Rachats d'ETI

Douze rachats d'ETI ont été comptabilisés ce trimestre, dont 6 par des groupes ou fonds étrangers :

- **Havea**, fabricant de compléments alimentaires et de cosmétiques bio, racheté par le fonds britannique **BC Partners** ;
- **Cajoo**, service de livraison de courses à la demande, racheté par le groupe allemand **Flink** ;
- **Frichti**, service de livraison de repas, racheté par l'allemand **Gorilla** ;
- **Leetchi** et sa filiale **MangoPay** (paiement en ligne), repris par le fonds américain **Advent International** ;
- Les meubles **Demeyere** (en redressement judiciaire depuis 2021), rachetés par le groupe marocain **Safari** via **Cema Bois de l'Atlas** ;
- Le groupe **CAP** (fermetures de l'habitat – portes et fenêtres) a été racheté par **Oxxo évolution**, filiale du groupe algérien **Cevital** ;
- Le laboratoire de biologie médicale **Diagnovie** racheté par **Biogroup** ;
- **Aviti**, intégrateur d'infrastructures systèmes et réseaux racheté par **Koesio** (ex **C-Pro**) ;
- La société de nettoyage **Groupe Atlantique Services** (ETI par les effectifs mais pas par le CA) a été rachetée par **Derichebourg** ;

- Les confitures et compotes **Saint-Mamet** ont été rachetées (en cours de finalisation) par **Agromousquetaires** ;
- Le logisticien **Log's** est racheté par le groupe **Deret** ;
- **Orolia**, fabricant de matériels électriques spécialisés pour des environnements sévères est racheté par **Safran**.



Evolution trimestrielle des rachats d'ETI, en nombre, avec détail des rachats par des fonds ou groupes étrangers.