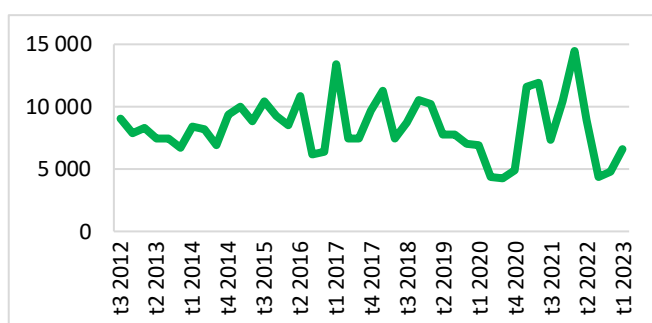


# Note de conjoncture sur l'emploi et l'investissement dans les ETI

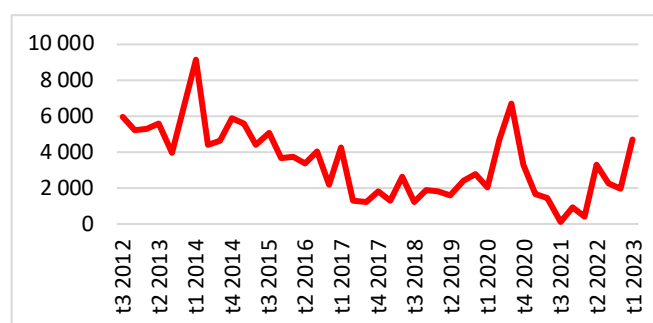
1<sup>er</sup> trimestre 2023

## 1. Ensemble des ETI

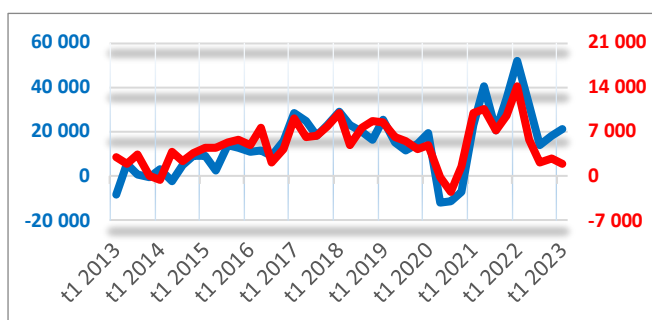
Emplois fin 2020 <sup>1</sup>	12 derniers mois 01/04/2022 - 31/03/2023		1 <sup>er</sup> trimestre 2022		1 <sup>er</sup> trimestre 2023		Variation sur 12 mois
Ensemble des ETI	Créations	<b>24 688</b>	Créations	14 498	Créations	6 596	<b>-54 %</b>
3 214 000	Suppressions	<b>12 178</b>	Suppressions	440	Suppressions	4 693	<b>x10,6</b>
	<b>Solde net</b>	<b>+12 510</b>	<b>Solde net</b>	<b>+ 14 058</b>	<b>Solde net</b>	<b>+1 903</b>	<b>-12 155</b>



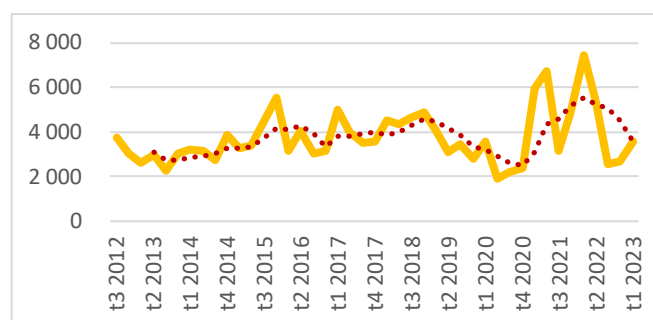
1. Créations d'emplois trimestrielles par les ETI



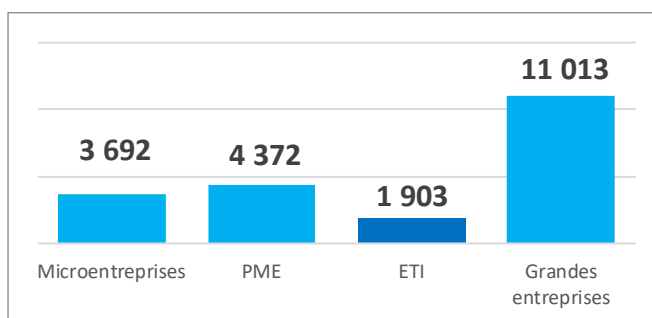
2. Suppressions d'emplois trimestrielles par les ETI



3. Solde net trimestriel des emplois créés et supprimés par les ETI (rouge) et par l'ensemble des entreprises françaises (bleu)



4. Montant investi trimestriellement par les ETI, en M€ (estimation), et moyenne lissée (points)














5. Solde net des emplois créés et supprimés au 1<sup>er</sup> trimestre 2023, par catégorie d'entreprises

Ledger	100 M€
Mazarine	50 M€
Coruscant (welcome to the jungle)	50 M€
Lithium de France	44 M€
Adopt Parfums	26,2 M€
Odyssey International	26 M€
Effy (ex CertiNergy)	20 M€
Klaxoon	15 M€
Brand et Consumer Technologies Holding	14,5 M€
Masteos	12 M€
leva Group	9 M€
Athome (Sainte-Luce-sur-Loire)	2,5 M€
Biose Industrie	0 M€
<b>Total</b>	<b>369 M€</b>

6. Levées de fonds par des ETI recensées au 4<sup>ème</sup> trimestre 2022

<sup>1</sup> Source INSEE : Les entreprises en France, INSEE Références, édition 2022 (<https://www.insee.fr/fr/statistiques/6666961?sommaire=6667157>)

## 1. Un premier trimestre difficile en raison des difficultés du commerce et de la distribution

	t2 2020	t3 2020	t4 2020	t1 2021	t2 2021	t3 2021	t4 2021	t1 2022	t2 2022	t3 2022	t4 2022	t1 2023	Moyenne	écart à la moyenne	
Production de services	82	-84	1 136	4 714	2 812	2 338	2 177	4 482	897	186	-235	1 242	1 646	-404	
Production industrielle	-122	-2 810	25	2 919	2 277	2 103	4 316	3 897	2 282	1 087	843	1 170	1 499	-329	
Numérique	1 027	499	196	1 161	2 749	1 635	2 227	4 190	1 405	592	206	597	1 374	-777	
Site logistique	-362	234	233	555	1 817	615	404	110	694	105	1 780	593	565	28	
Production d'énergie/déchets	30	30	51	345	46	101	319	235	32	36	0	201	119	82	
R&D	0	265	45	212	230	37	50	234	150	30	0	20	106	-86	
Centres d'appels	49	-34	50	50	0	280	220	263	80		50		101	-101	
Siège, QG ou services internes	35	22	20	183	405	33	3	1	106	10	30	85	78	7	
Production agricole		33	-205	0	100	2	65	350	15		0	40	40	0	
Point de vente	-1 002	-581	38	-176	110	90	-247	296	-7	76	157	-2 045	-274	-1 771	
<b>Total général</b>	<b>-263</b>	<b>-2 426</b>	<b>1 589</b>	<b>9 963</b>	<b>10 546</b>	<b>7 234</b>	<b>9 534</b>	<b>14 058</b>	<b>5 654</b>	<b>2 122</b>	<b>2 831</b>	<b>1 903</b>	<b>5 229</b>	<b>-3 326</b>	

Evolution trimestrielle du solde des créations et suppressions d'emplois pour les ETI, ces trois dernières années, par type d'activité

Le premier trimestre 2023, avec 1 903 créations nettes d'emplois par des ETI, est très en dessous de la moyenne des douze derniers trimestres (5 229 créations nettes). Le solde net des créations et suppressions d'emplois annoncé est à peine meilleur qu'au quatrième trimestre 2020, caractérisé par la sortie progressive de la crise COVID.

Comme l'indiquent les graphiques 1 et 2 de la page précédente, la dégradation de la situation de l'emploi au sein des ETI au premier trimestre de l'année provient principalement d'une hausse des suppressions d'emplois (avec 4 693 annonces, elles ont été multipliées par 10 par rapport au T1 2022). Le commerce et la distribution en sont à l'origine : les surgelés Toupargel (-1 745 emplois), les chaussures San Marina (-680 emplois), Planet Sushi (-330 emplois), Burton of London (-221 emplois), ces quatre liquidations représentent les deux-tiers des pertes d'emplois du trimestre. Les créations d'emplois, qui s'élèvent à 6 596, sont en baisse de 55% par rapport au premier trimestre 2022, mais en hausse de 38% par rapport au trimestre précédent. C'est donc bien la hausse des suppressions qui est la principale cause du ralentissement de début d'année.

Si l'on analyse les résultats en montants investis, le premier trimestre, avec 3,6 milliards d'euros investis, affiche une dynamique positive par rapport aux deux trimestres précédents (+35% par rapport au dernier trimestre 2022 et +40% par rapport au troisième trimestre 2022). Il reste cependant 12% en dessous de la moyenne trimestrielle des trois dernières années.

Il est donc possible que le premier trimestre 2023 constitue un point bas en termes d'emplois en raison des difficultés des points de vente, avec une amélioration envisageable au trimestre suivant.

	t2 2020	t3 2020	t4 2020	t1 2021	t2 2021	t3 2021	t4 2021	t1 2022	t2 2022	t3 2022	t4 2022	t1 2023	Moyenne	écart à la moyenne
Production industrielle	832	519	937	1 732	2 605	889	2 247	3 100	1 482	943	817	969	1 423	-454
Production de services	570	583	546	2 549	1 652	797	1 029	1 782	1 269	989	532	1 264	1 130	134
Site logistique	87	329	192	543	886	578	362	102	547	112	1 168	503	451	53
Production d'énergie/déchets	41	319	435	661	380	340	481	754	1 440	227	34	413	460	-48
Numérique	254	235	141	281	725	446	562	1 193	499	258	72	253	410	-157
Production agricole		14	20	6	100	11	55	319	6			16	61	-45
Centres de R&D	10	107	18	120	166	13	61	76	60	8	2	13	55	-42
Point de vente	10	11	93	38	22	41	53	86	35	15	31	129	47	82
Siège, QG, services internes	61	104	8	45	184	24	23	3	44	3	6	29	45	-16
Centre d'appel	18	1	5	5		28	22	26	8		5		13	-13
<b>Total général</b>	<b>1 883</b>	<b>2 221</b>	<b>2 396</b>	<b>5 978</b>	<b>6 719</b>	<b>3 167</b>	<b>4 895</b>	<b>7 443</b>	<b>5 390</b>	<b>2 555</b>	<b>2 667</b>	<b>3 589</b>	<b>4 075</b>	<b>-486</b>

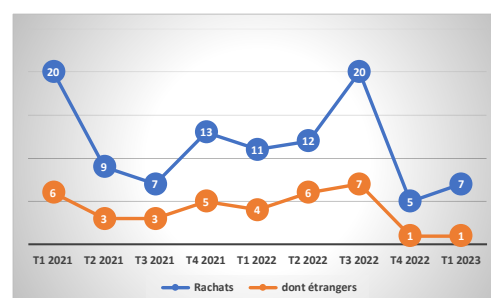
Evolution du total des montants investis par les ETI, en millions d'euros

## 2. Rachats d'ETI et nouvelles ETI

Sept rachats d'ETI ont été identifiés ce trimestre, dont un par un fonds étranger.

Ce sont :

- **LTM**, transporteur de meubles francilien, racheté par le lyonnais **Warning** ;
- Le transporteur **Sobotram** est racheté par le groupe picard **Blondel** ;
- **CARELIDE**, producteur de matériel médical, repris par les laboratoires **Aguettant** et **Delpharm** ;
- **Assistance Aéronautique et Aérospatiale** est racheté par l'équipementier aéronautique **Daher** ;
- Le groupe de propreté **Nicollin** rachète l'alsacien **Caronet** ;
- **La Poste**, via sa filiale Docaposte, rachète **Maincare Solutions**, spécialiste des dépenses de santé ;
- L'équipementier automobile **Walor** International est en cours de rachat par le fonds allemand **Mutares**.



Evolution trimestrielle des rachats d'ETI identifiés par Trendeo

Trois de ces rachats relèvent d'une logique de consolidation de la position d'un acteur national rachetant des acteurs régionaux (LTM et Sobotram dans les transports, Caronet dans la propreté). Quatre autres rachats s'inscrivent dans une logique de diversification des activités au sein d'un même secteur (Carelide, Assistance Aéronautique et Spatiale (AAS), Maincare et Walor). Deux de ces ETI, Carelide et AAS, souffraient de difficultés plus ou moins marquées, les autres rachats concernent des sociétés en bonne santé financière.

Une nouvelle ETI a été identifiée, du fait du rachat de Tynclues par Splio.