



# BAROMETRE PALATINE-METI DU FINANCEMENT DES ETI #12

*Un début d'année contrasté, entre la persistance de difficultés et l'expression d'une ambition pour 2024*

Mars 2024



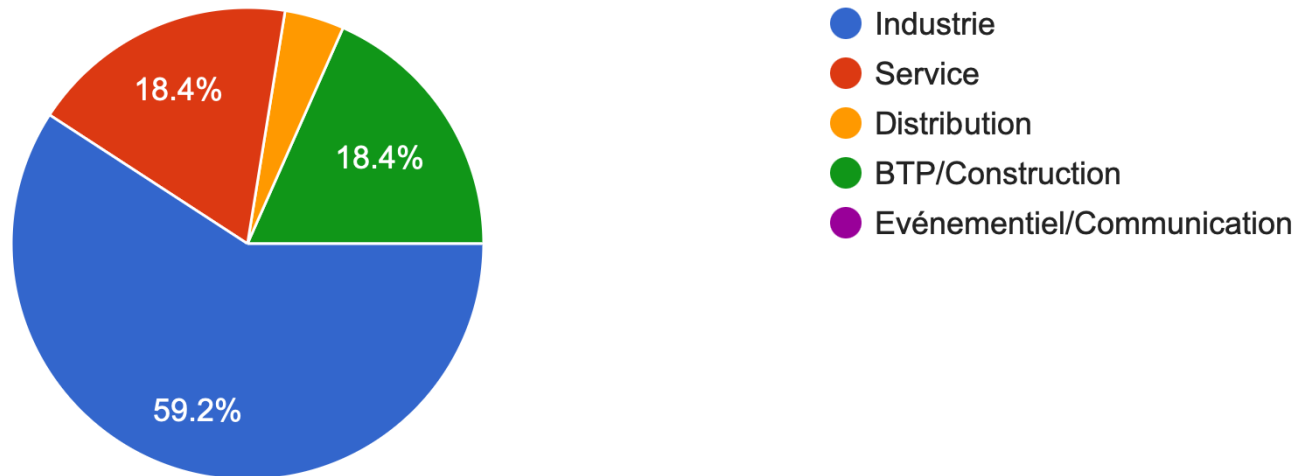
BANQUE  
PALATINE 

**Imeti**  
MOUVEMENT DES ENTREPRISES DE TAILLE INTERMÉDIAIRE  
LES ENTREPRISES DE LONG TERME

# Périmètre de l'enquête

# PÉRIMÈTRE DE L'ENQUÊTE

Enquête réalisée par internet du 20 au 27 mars 2024 auprès de 1200 ETI du réseau du METI, des Clubs ETI régionaux et de la Banque Palatine



*N.B.* La forte représentation des ETI industrielles doit être prise en compte dans la lecture des résultats de cette enquête.



# Principaux résultats

# PRINCIPAUX RESULTATS 1/3

## **L'activité résiste malgré une morosité persistante**

Les ETI ont terminé l'année 2023 sur une note plus positive qu'anticipée : 57% ont connu une amélioration de leur chiffre d'affaires sur un an au T4 (vs. 44% au T3) et près des 2/3 enregistrent un chiffre d'affaires à la hausse pour l'ensemble de l'année. Néanmoins, plus de 30% ont vu leur rentabilité se dégrader au S2 2023 et plus d'une ETI sur deux juge que son secteur d'activité se porte moins bien aujourd'hui qu'il y a un an. La confiance à court terme se maintient toutefois pour près de 2/3 des ETI ; elles sont à cet égard moins nombreuses à faire état d'une dégradation de leur carnet de commandes qu'en décembre (39% vs. 45%). Cela laisse présager d'une tendance plutôt positive pour 2024 : plus d'1 ETI sur 2 envisage ainsi une augmentation de son chiffre d'affaires cette année.

## **La situation financière des ETI est globalement stable mais les cas compliqués se multiplient**

Si la part des ETI faisant état d'une trésorerie en amélioration sur un an se réduit légèrement (32,7% vs. 36,4% en décembre 2023), se réduit aussi celle des ETI faisant état d'une dégradation (26,5% vs. 31%). Près d'1 ETI sur 3 fait état d'un endettement net total en dégradation (vs. 22% en décembre). Les PGE ne sont pas problématiques pour l'immense majorité de celles qui en ont obtenu : plus de 4 sur 10 l'ont déjà remboursé en totalité. En revanche, les difficultés à rembourser l'ensemble des financements sont une réalité ou un risque pour 1 ETI sur 4. La même proportion rencontre désormais des difficultés compromettant le respect des conventions bancaires (vs. 9% en décembre). En outre, 3 ETI sur 10 sont affectées par des ratios financiers compliqués à tenir voire intenable. L'accompagnement des banques reste néanmoins soutenu : 9 ETI sur 10 obtiennent une réponse favorable à leurs demandes de financement (vs. 87% en décembre). Par ailleurs, une baisse des taux d'intérêt pourrait profiter à l'investissement des ETI : près d'1 ETI 2 en attend en effet un impact positif sur ses projets.

# PRINCIPAUX RESULTATS 2/3

## **Les contraintes conjoncturelles continuent de peser et se concentrent désormais sur la main d'oeuvre**

Les contraintes conjoncturelles que nous observons depuis 18 mois demeurent à un niveau élevé, voire très élevé : plus de 8 ETI sur 10 sont toujours affectées par la hausse des prix de l'énergie comme par celle des prix des matières premières et autres intrants. Ce sont surtout les enjeux de main d'œuvre qui cristallisent dorénavant les inquiétudes des dirigeants d'ETI : 100% sont concernés par la hausse de la masse salariale et 94% par des difficultés de recrutement. Pour 1/3 des ETI, le coût de la masse salariale a continué de s'accroître sur un trimestre (vs. 27% en décembre). L'accumulation de ces contraintes perturbe ainsi l'activité de 8 ETI sur 10, la rentabilité de 9 ETI sur 10 et les projets d'investissement d'1 ETI sur 2. Elles sont néanmoins un peu plus nombreuses qu'en décembre à pouvoir répercuter ces hausses de coûts sur leurs prix de vente (80% vs. 72%).

## **Les projets d'investissement présentent une dynamique haussière**

Les projets de croissance organique et externe des ETI semblent s'être libérés depuis décembre. Certes la part d'ETI ayant initié un projet de croissance organique, ou envisageant de le faire cette année, a diminué (2/3 vs. 3/4) mais les enveloppes comme le nombre d'emplois associés se sont significativement accrus. En matière de croissance externe, tous les indicateurs sont à la hausse : plus de 54% des ETI ont ainsi initié un projet de croissance externe ou projettent de le faire en 2024. Ces projets se concentrent désormais nettement sur la France et le reste de l'Europe. Les ETI font elles-mêmes l'objet de projets de croissance organique puisqu'elles sont désormais plus de 6 sur 10 à avoir été approchées depuis le début de l'année (vs. 57%). Enfin, les enjeux de transformation environnementale concentrent particulièrement les efforts d'investissement des ETI : 3 sur 10 envisagent d'y consacrer au moins 10 M€ d'ici 2027. Pour ce faire, elles sont de plus en plus nombreuses à recourir aux prêts verts et obligations vertes (21% vs. 14%).

# PRINCIPAUX RESULTATS 3/3

Analyse de Nathalie Bulkaert-Grégoire, directrice générale adjointe de la Banque Palatine.

*Les entreprises de taille intermédiaire (ETI) sont souvent considérées comme le moteur de l'économie française, alliant agilité, capacité de transformation, expertise et rayonnement international.*

*Le dynamisme entrepreneurial et la capacité d'innovation des ETI en font des « championnes » de la vitalité économique du pays. Les résultats de ce premier baromètre de 2024, année olympique, mettent en lumière la performance des ETI françaises. Elles sont, sur ces derniers mois, plus nombreuses à exprimer leur confiance en l'avenir.*

*Affûtées, elles prévoient une tendance plutôt positive en matière d'augmentation de leur chiffre d'affaires grâce notamment, à une amélioration de leur carnet de commandes ; elles constatent des tensions moindres de leur trésorerie et un accompagnement soutenu du secteur bancaire puisque 9 ETI sur 10 obtiennent une réponse favorable à leurs demandes de financements.*

*Leur résilience, leur gestion souvent familiale dotée d'une vision à long terme, de solides valeurs et leur culture d'entreprise les rendent suffisamment fortes pour engager en 2024 des projets de croissance organique pour 67% d'entre elles.*

*Rayonnantes en France et à l'étranger, elles sont là aussi près de 6 sur 10 à avoir un projet de croissance externe désormais exclusivement tourné vers la France et l'Europe.*

*Toutes ces bonnes nouvelles apportées par ce premier baromètre sont prometteuses pour « l'équipe de France des ETI » qui semble avoir fait sienne la maxime olympique Citius, altius fortius.*

Analyse de Frédéric Coirier, PDG du groupe Poujoulat et co-président du METI.

*Ce premier Baromètre de l'année illustre à la fois la complexité de la conjoncture – entre la permanence de difficultés et la perspective d'améliorations – et la capacité des ETI à s'accommoder de cette complexité pour ne jamais cesser de se projeter. Aussi se trouvent-elles aujourd'hui au milieu du gué : leur avancée demeure perturbée, voire entravée par les contraintes qu'elles subissent depuis plus de 18 mois, mais elles continuent de faire le pari de l'avenir et d'investir. Convaincues de l'urgence de se transformer, elles font de leur décarbonation une priorité bien que confrontées à des vents contraires : surcharge normative avec la CSRD, difficultés de financement/de remboursement croissantes. Il faut souhaiter que ces vents contraires ne forcent pas – notamment, que l'écosystème de compétitivité soit, a minima, préservé – pour que les signes d'amélioration perceptibles sur le plan de l'activité et de l'investissement se confirment et se concrétisent, et qu'à l'inverse les aléas de conjoncture ne viennent pas compliquer une situation financière déjà tendue dans un certain nombre de cas.*



BANQUE  
PALATINE 

**meti**  
MOUVEMENT DES ENTREPRISES DE TAILLE INTERMÉDIAIRE  
LES ENTREPRISES DE LONG TERME

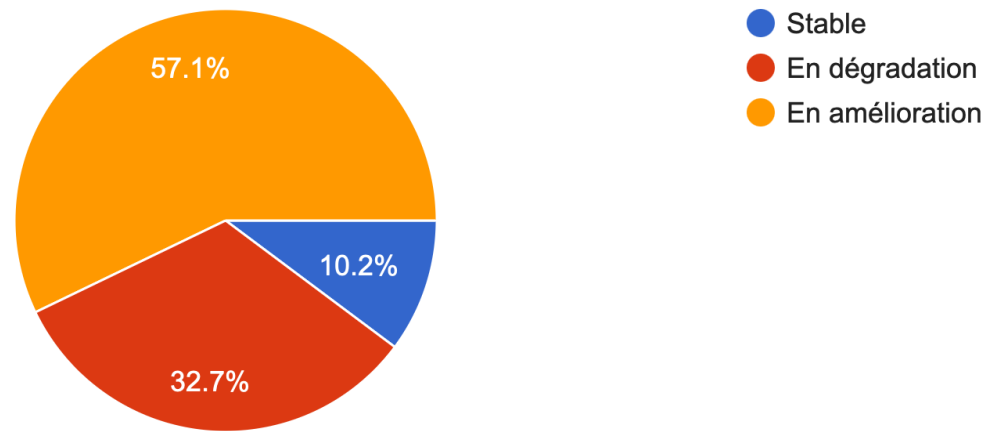
# Indicateurs barométriques d'activité



# INDICATEURS BAROMÉTRIQUES D'ACTIVITÉ

## Chiffre d'affaires

Par rapport au T4 2022, le chiffre d'affaires de votre entreprise au T4 2023 a été...

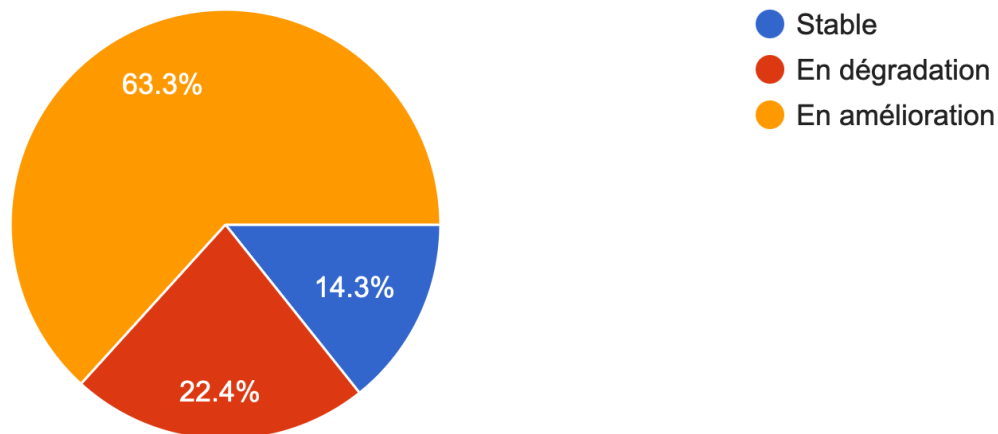


**57% des ETI** font état d'un chiffre d'affaires en amélioration au T4 2023 par rapport au T4 2022 (vs. 43,6% dans le Baromètre #11 – décembre 2023) ; **près de 33%** d'un chiffre d'affaires en dégradation (vs. plus de 38% dans le Baromètre #11 – décembre 2023)

# INDICATEURS BAROMÉTRIQUES D'ACTIVITÉ

## Chiffre d'affaires

Par rapport à 2022, le chiffre d'affaires de votre entreprise en 2023 a été...

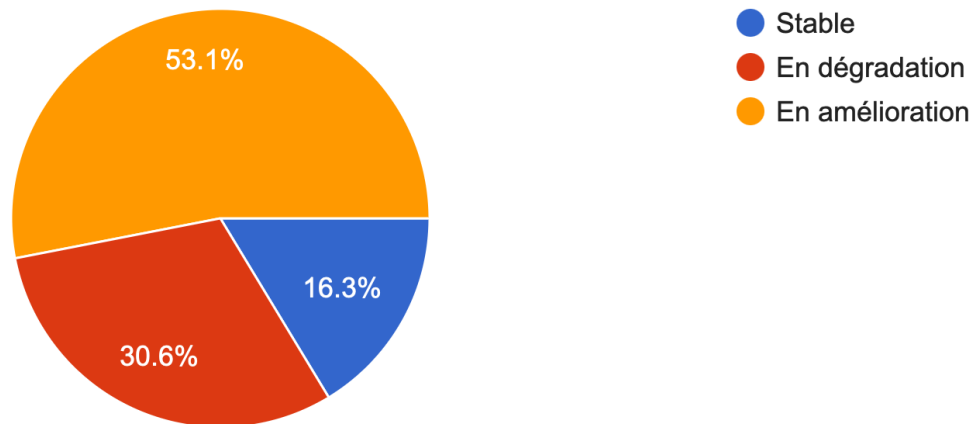


Près de 2/3 des ETI font état d'un chiffre d'affaires en amélioration en 2023 par rapport à 2022 ; plus de 22% d'un chiffre d'affaires en dégradation.

# INDICATEURS BAROMÉTRIQUES D'ACTIVITÉ

## Chiffre d'affaires

Par rapport au S2 2022, votre rentabilité d'exploitation au S2 2023 a été...

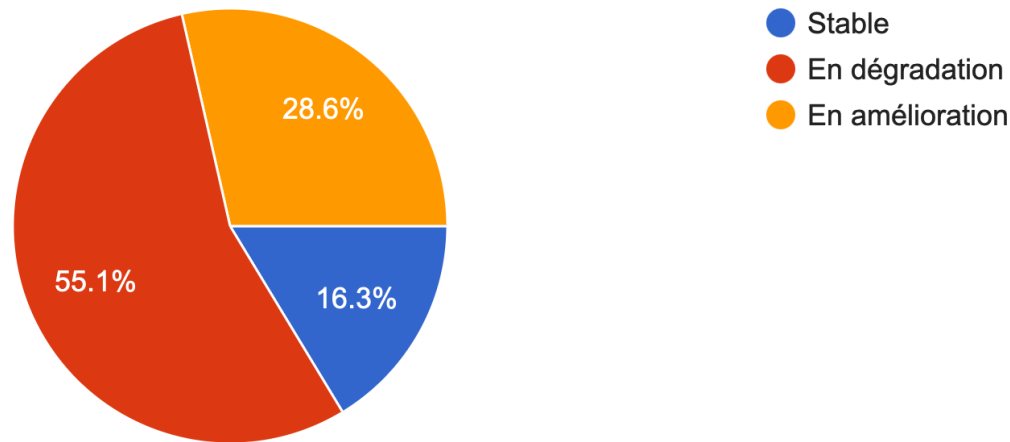


**53% des ETI** estiment que leur rentabilité d'exploitation s'est améliorée au S2 2023 par rapport au S2 2022 (vs. 52% dans le Baromètre #10 – septembre 2023) ; **plus de 30%** font en revanche état d'une dégradation (vs. 26% dans le Baromètre #10 – septembre 2023)

# INDICATEURS BAROMÉTRIQUES D'ACTIVITÉ

## Situation sectorielle

Par rapport au T1 2023, comment se comporte aujourd'hui votre secteur d'activité ?

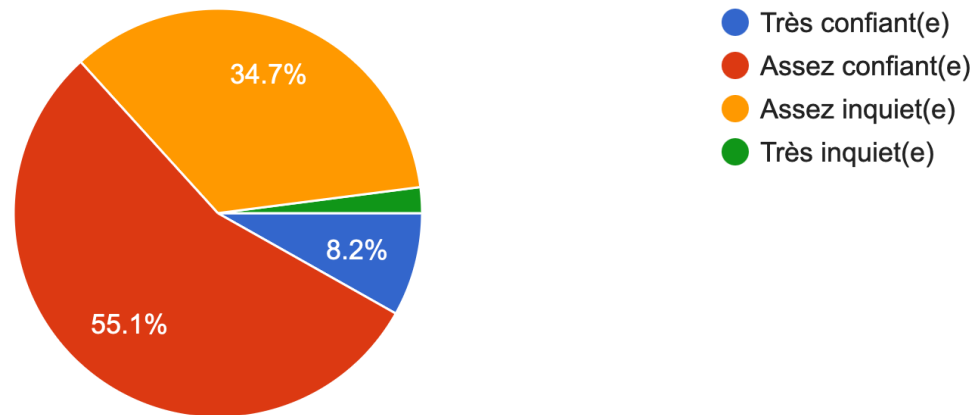


**55%** des dirigeants d'ETI estiment que la situation de leur secteur d'activité s'est dégradée par rapport au T1 2023 (vs. 51% en décembre - Baromètre #11).

# INDICATEURS BAROMÉTRIQUES D'ACTIVITÉ

## Perspectives

Concernant les perspectives de votre entreprise pour le S1 2024, diriez-vous que vous êtes... ?

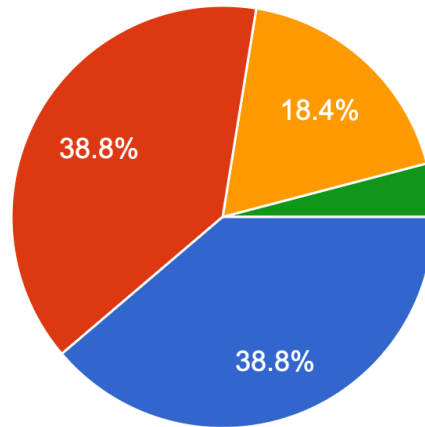


**63,3%** des dirigeants d'ETI sont assez ou très confiants s'agissant des perspectives de leur entreprise pour le S1 2024 (vs. 63,6% Baromètre #11). **36,7%** sont assez ou très inquiets (vs. 36,3% Baromètre #11).

# INDICATEURS BAROMÉTRIQUES D'ACTIVITÉ

## Perspectives

Votre carnet de commandes est-il actuellement... ?



- Moins rempli qu'il y a un an
- Aussi rempli qu'il y a un an
- Plus rempli qu'il y a un an
- Je n'ai pas encore assez de visibilité / Je n'ai pas de carnet de commandes à proprement parler

Près de 39% des ETI estiment que leur carnet de commandes est moins rempli qu'il y a un an (vs. 45,5% Baromètre #11).  
18,4% l'estiment plus rempli (vs. 20% Baromètre #11).

# INDICATEURS BAROMÉTRIQUES D'ACTIVITÉ

## Perspectives

Comment devrait évoluer votre chiffre d'affaires en 2024 par rapport à 2023 ?



**51% des ETI** estiment que leur chiffre d'affaires devrait évoluer à la hausse en 2024 par rapport à 2023 (vs. 40% Baromètre #11) ; **22,4%** redoutent une évolution à la baisse (vs. 23,6% Baromètre #11).



BANQUE  
PALATINE 

The logo features the words 'BANQUE' and 'PALATINE' stacked vertically in a bold, uppercase, sans-serif font. To the right of the text is a stylized icon of a hand holding a pen, enclosed within a square frame.

**meti**  
MOUVEMENT DES ENTREPRISES DE TAILLE INTERMÉDIAIRE  
LES ENTREPRISES DE LONG TERME

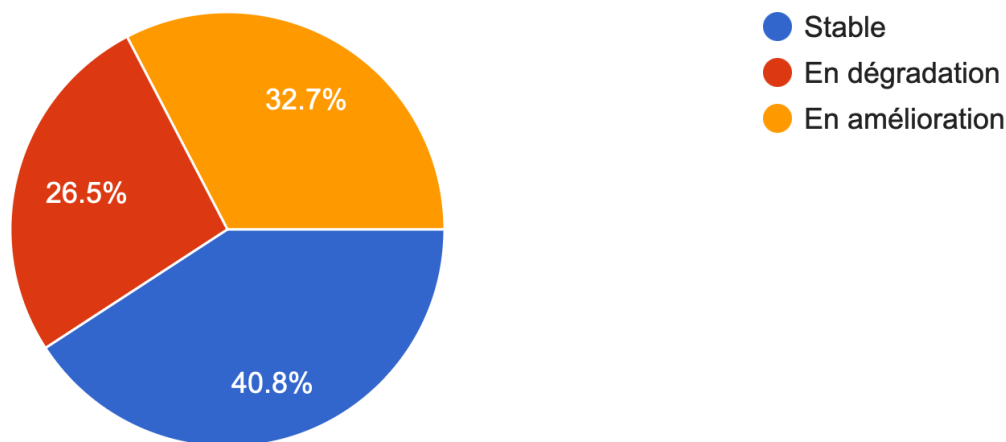
The logo features the lowercase letters 'meti' in a bold, sans-serif font. Below this, the full name of the organization is written in a smaller, uppercase, sans-serif font: 'MOUVEMENT DES ENTREPRISES DE TAILLE INTERMÉDIAIRE' and 'LES ENTREPRISES DE LONG TERME'.

# Capacités de financement des ETI



# CAPACITÉS DE FINANCEMENT

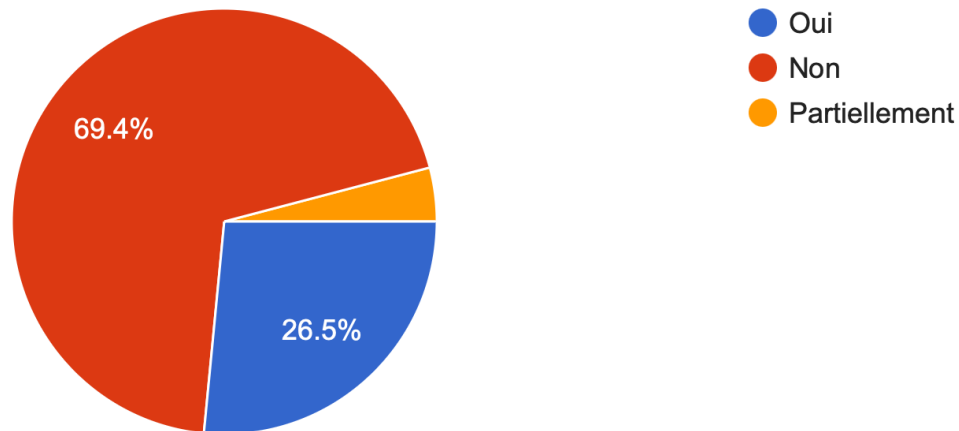
Quelle est aujourd'hui la situation de votre trésorerie par rapport au T1 2023 ?



**32,7%** des ETI font part d'une situation de trésorerie en amélioration par rapport au T1 2023 (vs. 36,4% en décembre - Baromètre #11). **26,5%** font part au contraire d'une situation de trésorerie en dégradation (vs. 31% en décembre - Baromètre #11).

# CAPACITÉS DE FINANCEMENT

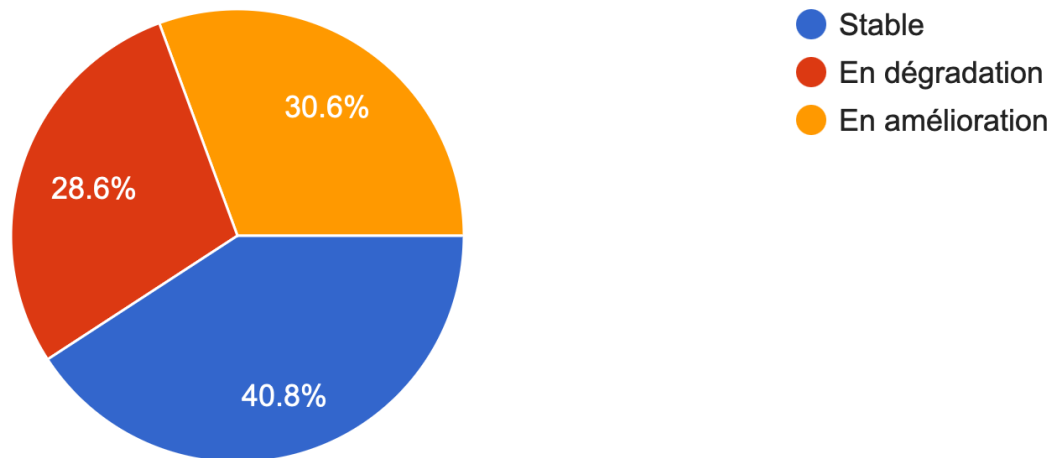
Utilisez-vous vos lignes de crédit court terme ?



Plus de 30% des ETI utilisent, en tout ou partie, leurs lignes de crédit court terme (vs. 45,5% en décembre - Baromètre #11).

# CAPACITÉS DE FINANCEMENT

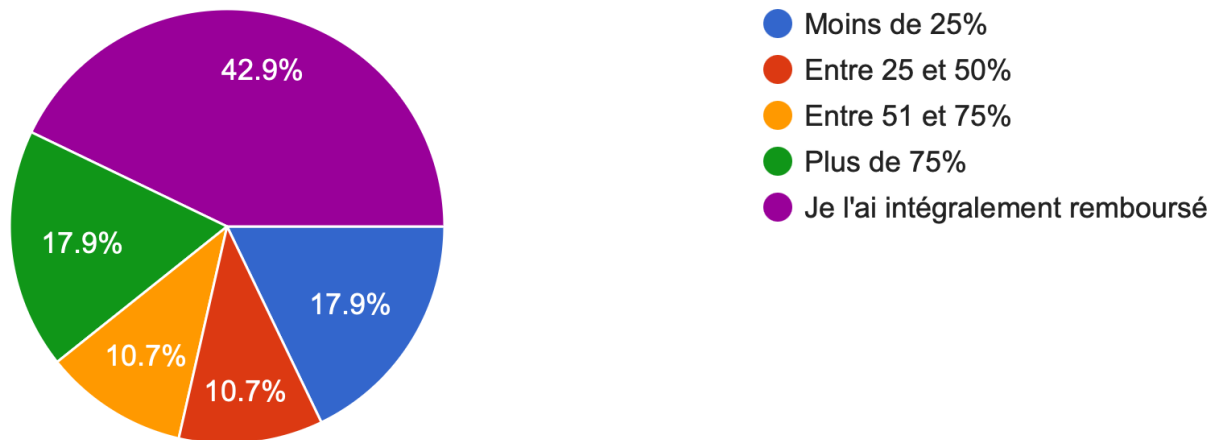
Quel est aujourd'hui le niveau de votre endettement net total (long terme et court terme) par rapport au T1 2023 ?



**28,6% des ETI** font état d'un endettement net total en dégradation par rapport au T1 2023 (vs. 21,8% en décembre - Baromètre #11).

# CAPACITÉS DE FINANCEMENT

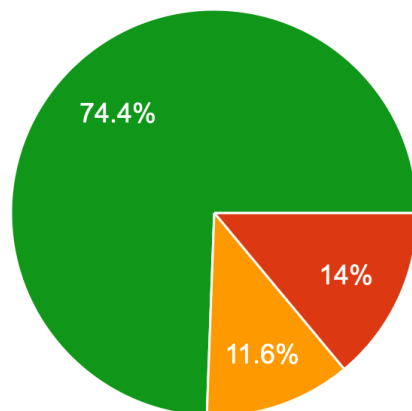
Si vous avez obtenu un PGE, quelle part avez-vous remboursée à ce stade ?



Parmi les ETI ayant obtenu un PGE, **plus de 4 sur 10** l'ont intégralement remboursé. **Près de 18%** l'ont en revanche remboursé à moins de 25%.

# CAPACITÉS DE FINANCEMENT

Rencontrez-vous actuellement des difficultés à rembourser vos différents financements (PGE compris) ?

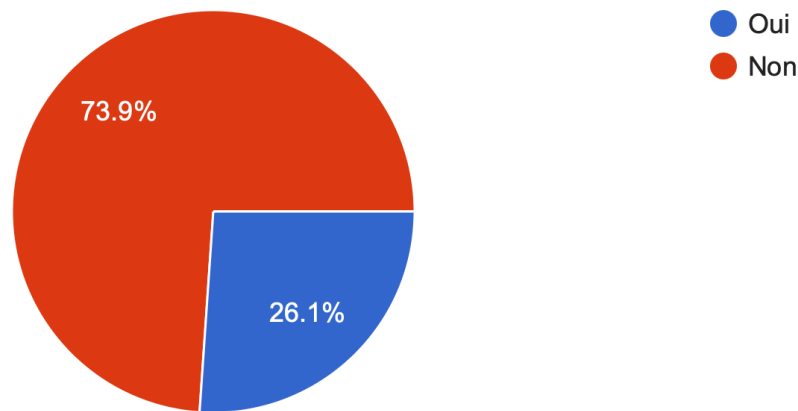


- Oui, je rencontre des difficultés majeures
- Je rencontre / J'ai rencontré des difficultés surmontables (arbitrages délais de paiement, investissements, etc.)
- Je risque de rencontrer des difficultés prochainement
- Non, je ne rencontre aucune difficulté

Près de 3/4 des ETI ne rencontrent aucune difficulté à rembourser leurs différents financements. 14% rencontrent ou ont rencontré des difficultés surmontables. Près de 12% redoutent de rencontrer des difficultés prochainement.

# CAPACITÉS DE FINANCEMENT

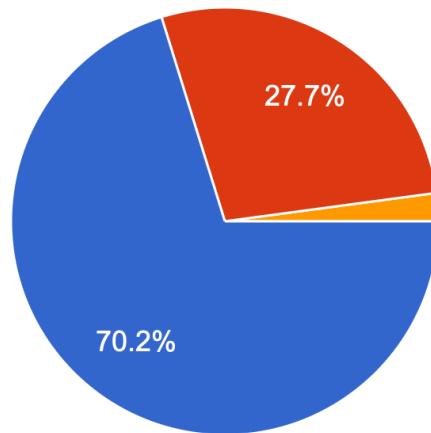
Si vous êtes concerné(e) : les difficultés que vous rencontrez compromettent-elles le respect de vos covenants bancaires ?



Plus d'1 ETI sur 4 rencontre des difficultés compromettant le respect de ses covenants bancaires (vs. 9,1% en décembre - Baromètre #11).

# CAPACITÉS DE FINANCEMENT

Les ratios financiers exigés par vos partenaires bancaires sont-ils compatibles avec vos enjeux financiers actuels ?

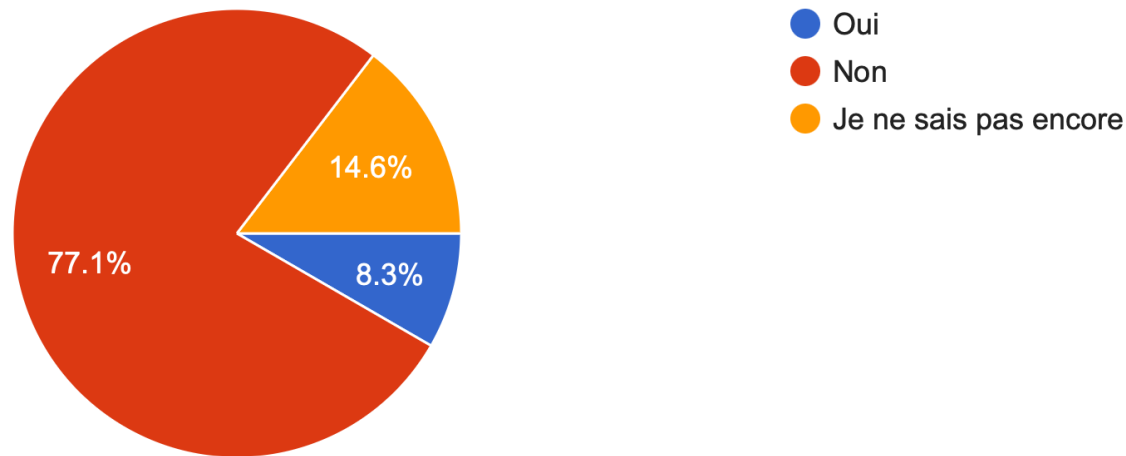


- Oui, je n'ai aucune difficulté à les tenir
- Ils sont relativement compliqués à tenir
- Non, ils ne sont pas/plus du tout tenables et bloquent mon accès au financement

Près de 30% des ETI jugent les ratios financiers exigés compliqués à tenir voire qu'ils ne sont pas tenables et bloquent leur accès au financement.

# CAPACITÉS DE FINANCEMENT

Envisagez-vous de refinancer votre dette actuelle ?



Plus de 8% des ETI envisagent de refinancer leur dette actuelle (vs. 5,6% en décembre - Baromètre #11).

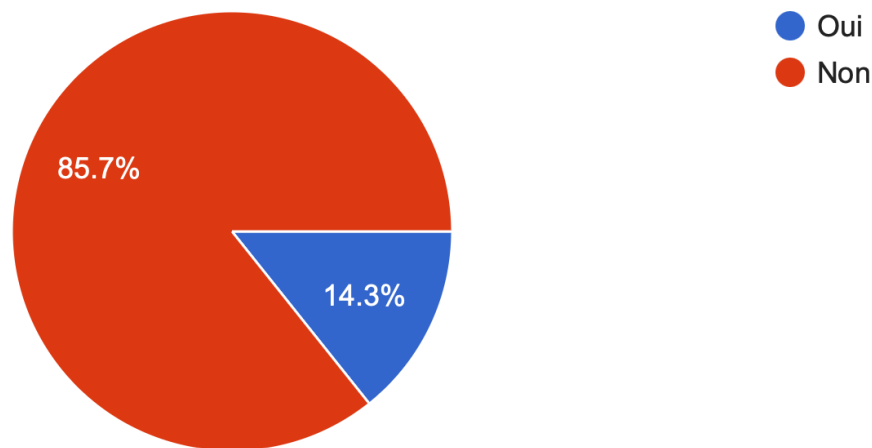




# Besoins en financement des ETI

# BESOINS EN FINANCEMENT DES ETI

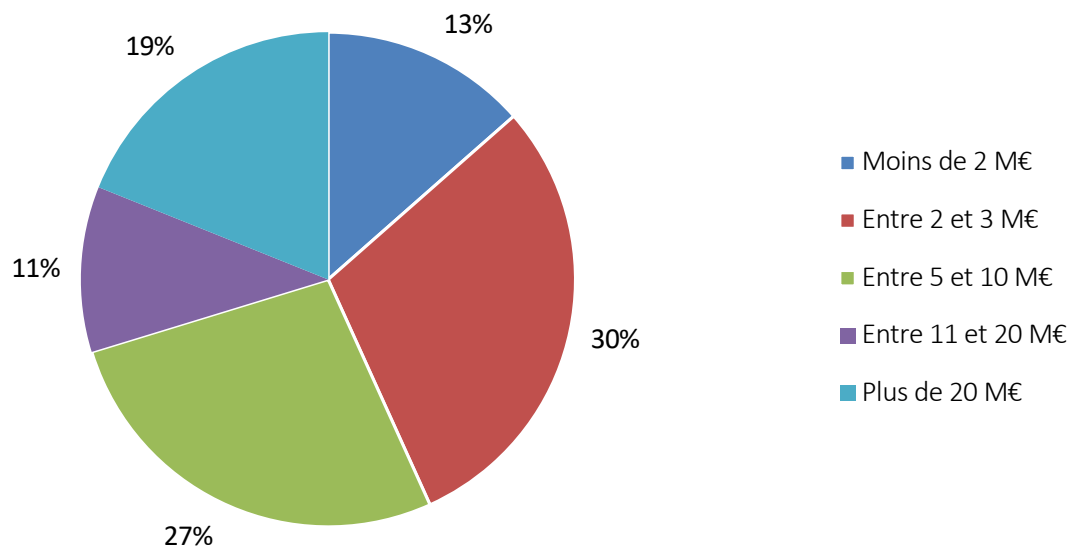
Avez-vous des besoins de crédit court terme complémentaires ?



Près de 86% des ETI n'ont pas de besoins de crédit court terme complémentaires (vs. 75% en décembre - Baromètre #11).

# BESOINS EN FINANCEMENT DES ETI

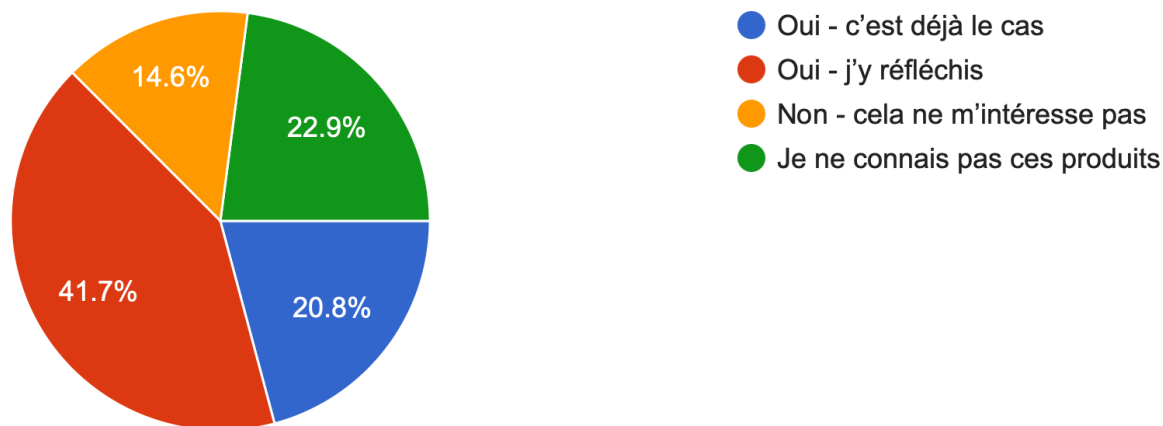
À combien estimez-vous aujourd'hui les investissements nécessaires à la transformation environnementale de votre entreprise d'ici 2027 (enveloppe globale - en millions d'euros) ?



**30%** des ETI estiment les investissements nécessaires à leur transformation environnementale d'ici 2027 à plus de 10M€. **27%** prévoient d'y allouer une enveloppe comprise entre 5 et 10 M€.

# BESOINS EN FINANCEMENT DES ETI

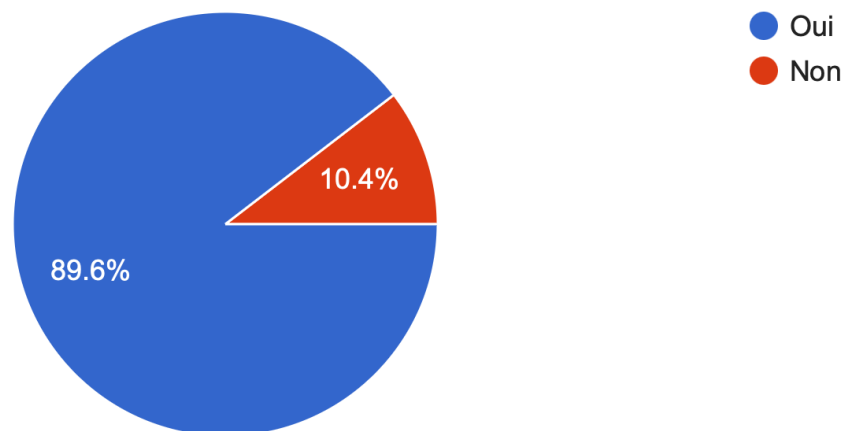
Avez-vous recours ou envisagez-vous de recourir à des prêts verts ou obligations vertes pour financer ces investissements ?



Près de 21% des ETI ont déjà recours à des prêts verts ou obligations vertes pour financer leurs investissements dans la transformation environnementale (vs. 14,6% en septembre - Baromètre #10). Près de 42% y réfléchissent.

# BESOINS EN FINANCEMENT DES ETI

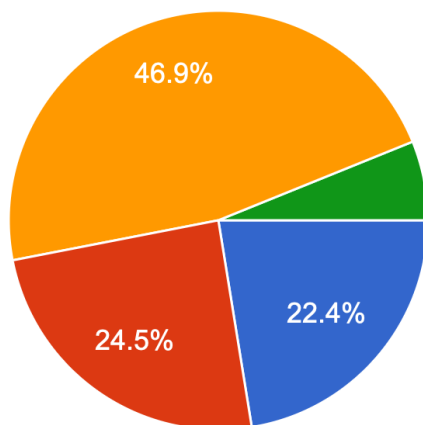
Vos partenaires bancaires répondent-ils favorablement à vos demandes actuelles de financement (toutes demandes confondues) ?



Près de 90% des ETI obtiennent une réponse favorable à leurs demandes actuelles de financement (vs. 86,8% en décembre - Baromètre #11).

# BESOINS EN FINANCEMENT DES ETI

La perspective d'une baisse des taux d'intérêt pourrait-elle vous amener à reconsidérer vos projets d'investissements (tous projets confondus) ?



- Oui, elle devrait me permettre de les revoir à la hausse.
- Oui, elle devrait les faciliter sans pour autant m'amener à les revoir à la hausse.
- Non, elle n'aura aucun impact.
- Je ne sais pas encore

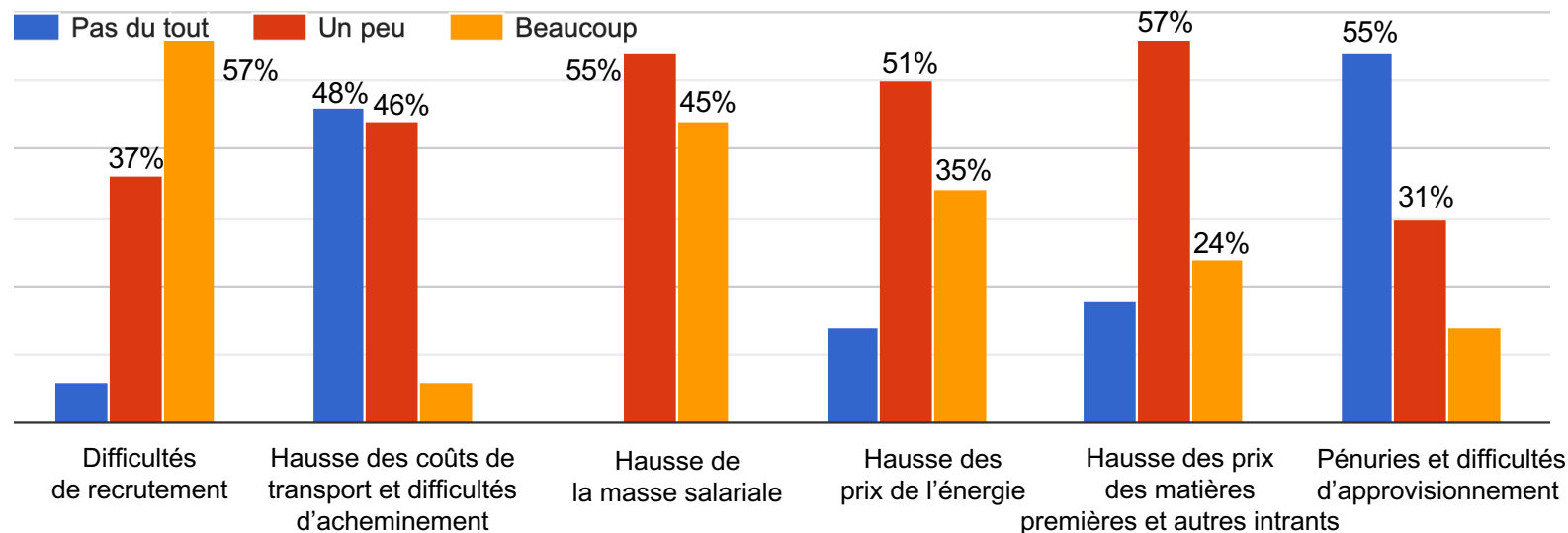
Près de 47% des ETI estiment qu'une baisse des taux d'intérêt pourrait les amener à revoir leurs projets d'investissements à la hausse ou, a minima, qu'elle pourrait les faciliter.



# ZOOM « Difficultés conjoncturelles »

# ZOOM « DIFFICULTÉS CONJONCTURELLES »

Êtes-vous concerné(e) par les difficultés conjoncturelles suivantes... ?

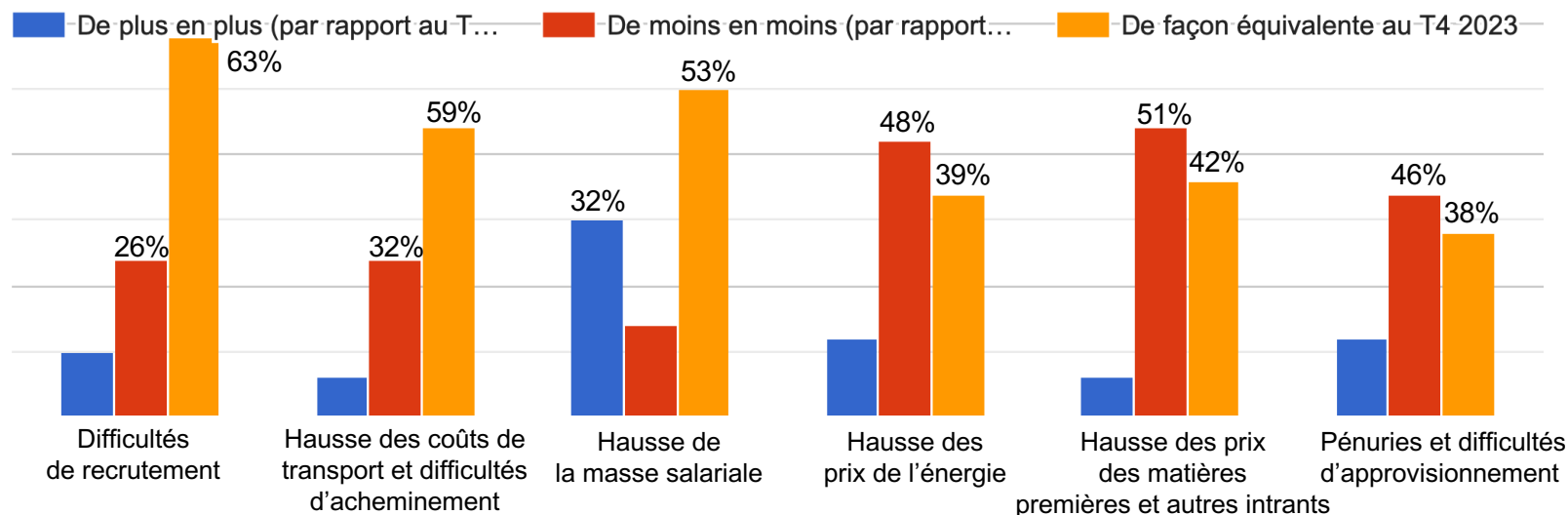


**94%** des ETI sont concernées par des difficultés de recrutement (vs. 100% en décembre - Baromètre #11), **100%** par la hausse de la masse salariale (vs. 98%), **86%** par la hausse des prix de l'énergie (vs. 95%), **81%** par la hausse des prix des matières premières (vs. 82%).



# ZOOM « DIFFICULTÉS CONJONCTURELLES »

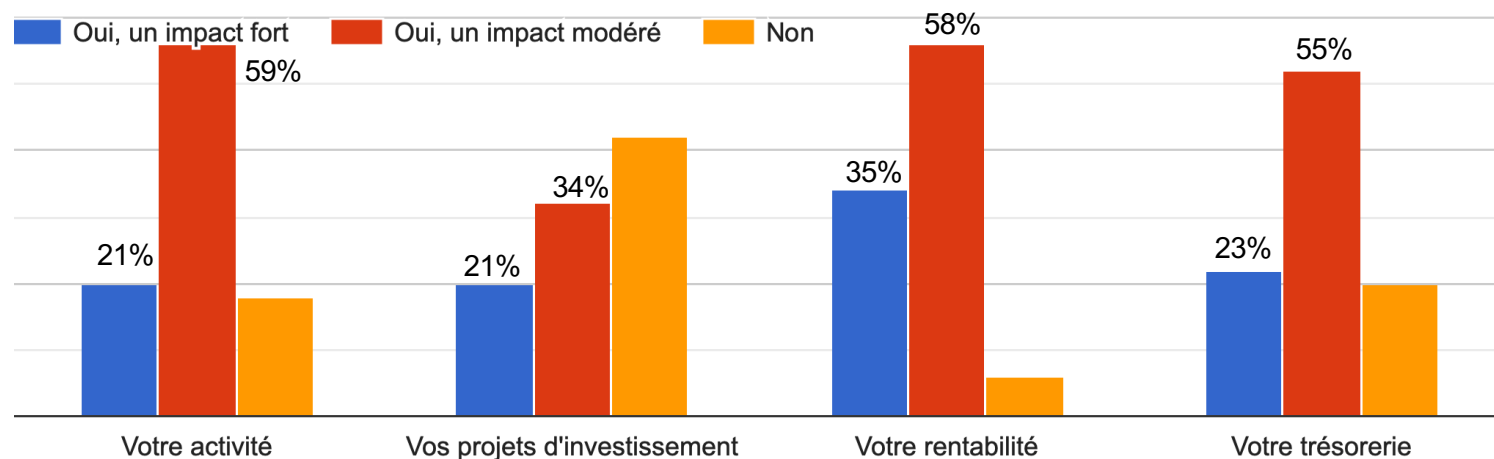
Si vous êtes concerné(e), ces difficultés se font-elles sentir... ?



**13% des ETI** jugent que la hausse des prix de l'énergie s'est accrue par rapport au T4 2023 (vs. 6% en décembre - Baromètre #11) ; **7%** s'agissant des matières premières (vs. 10%). La hausse de la masse salariale pèse quant à elle davantage pour **32% des ETI** (vs. 27%).

# ZOOM « DIFFICULTÉS CONJONCTURELLES »

Si vous êtes concerné(e) par la hausse des coûts de production (énergie, hausse des rémunérations, inflation, etc), cela a-t-il un impact sur... ?

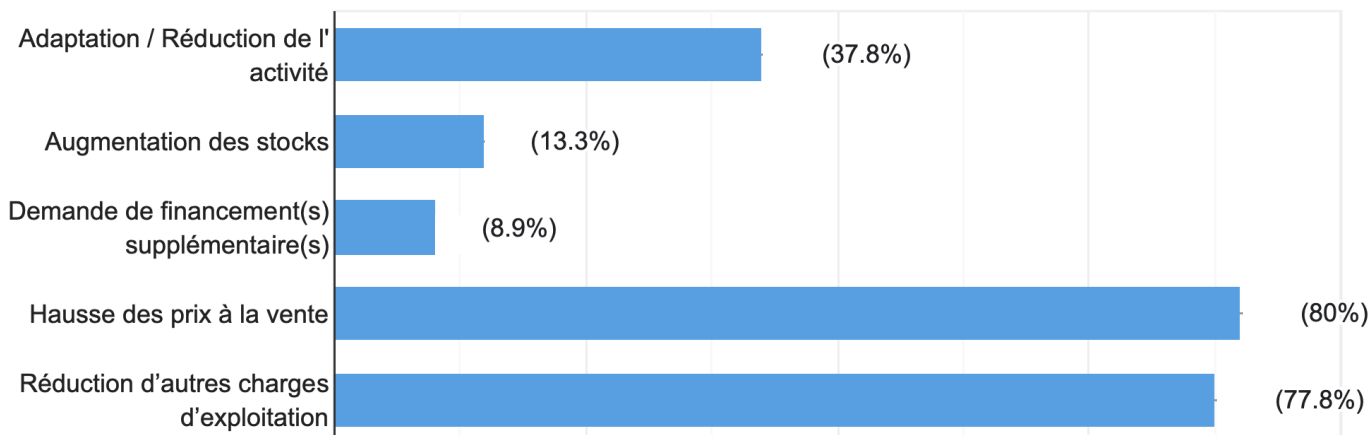


**80% des ETI** estiment que les difficultés conjoncturelles ont un impact fort ou modéré sur leur activité (vs. 77% en décembre - Baromètre #11), **93%** sur leur rentabilité (vs. 94%). Ces difficultés ont également un impact sur les projets d'investissements de **55%** d'entre elles (vs. 65%).

# ZOOM « DIFFICULTÉS CONJONCTURELLES »

Le cas échéant, comment faites-vous face à cet impact ?

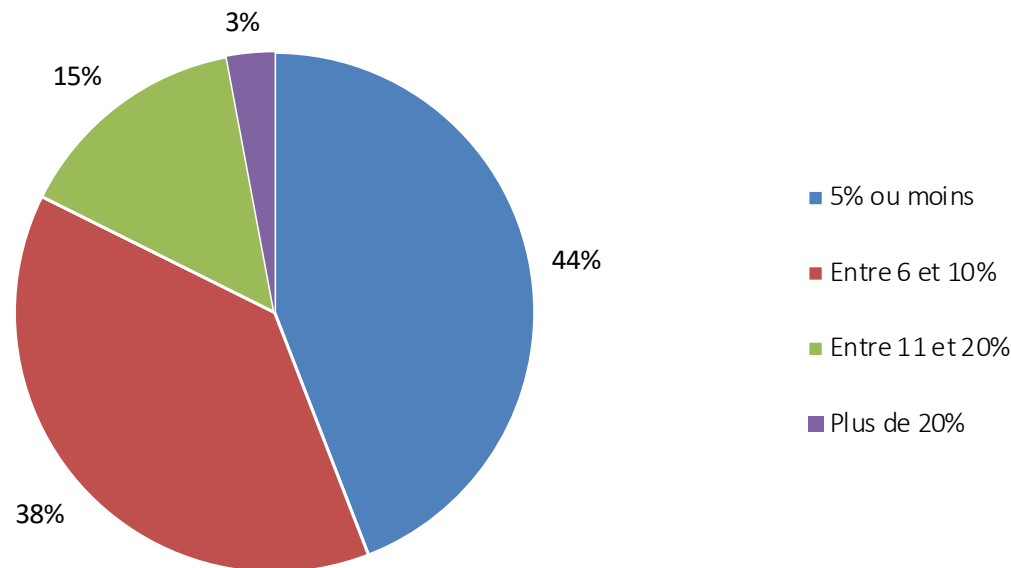
*(Plusieurs réponses possibles)*



**80% des ETI** répercutent tout ou partie de leurs hausses de coûts sur leurs prix de vente (vs. 72% en décembre - Baromètre #11).  
**Près de 78%** réduisent d'autres charges d'exploitation (vs. 72%).

# ZOOM « DIFFICULTÉS CONJONCTURELLES »

Si vous le pouvez, précisez la hausse globale de vos coûts de production sur les 12 derniers mois en % (approximativement) :



Parmi les ETI confrontées à une hausse de leurs coûts de production, **18%** connaissent une hausse supérieure à 10% (vs. 25% en décembre - Baromètre #11).



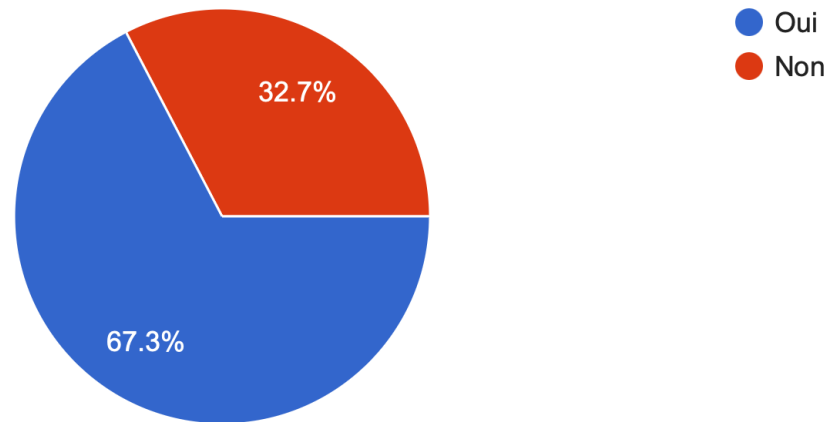
BANQUE  
PALATINE 

**meti**  
MOUVEMENT DES ENTREPRISES DE TAILLE INTERMÉDIAIRE  
LES ENTREPRISES DE LONG TERME

Opportunités s'offrant aux ETI

# OPPORTUNITÉS S'OFFRANT AUX ETI

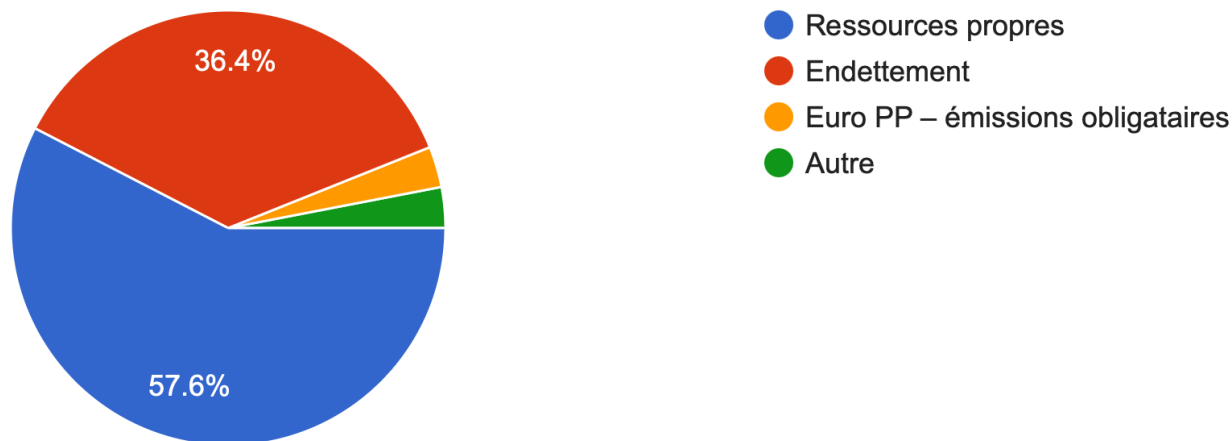
Avez-vous initié ou allez-vous initier au moins un projet de croissance organique en 2024 ?



**67,3% des ETI** ont initié ou vont initier un ou plusieurs projet(s) de croissance organique en 2024 (vs. 73% en décembre 2023 - Baromètre #11).

# OPPORTUNITÉS S'OFFRANT AUX ETI

Si oui, quel en est / sera le moyen de financement principal ?

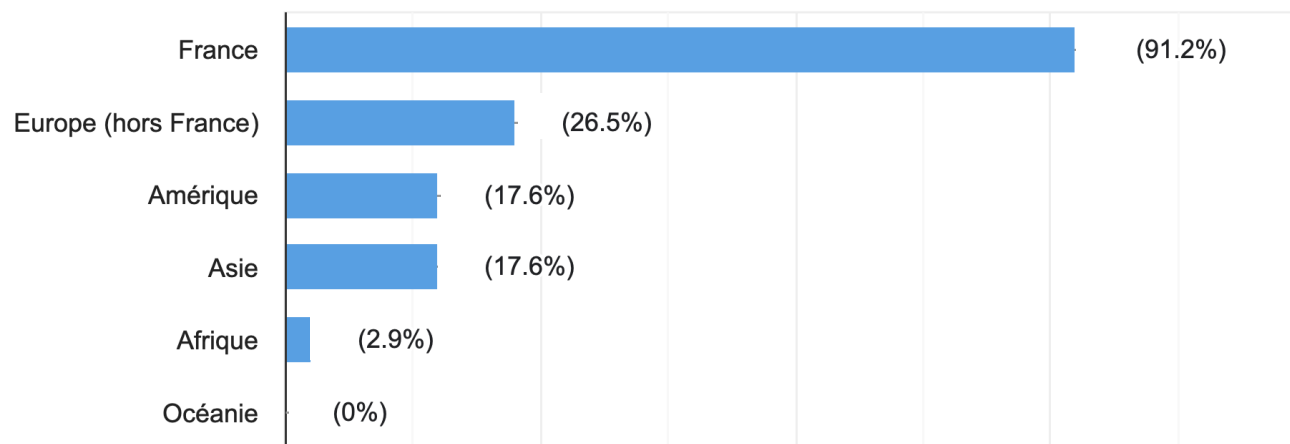


**57,6% des ETI** ayant initié un ou plusieurs projet(s) de croissance organique en 2024 ou prévoyant de le faire l'(les) financeront avec leurs ressources propres (vs. 60% en décembre 2023 - Baromètre #11).

# OPPORTUNITÉS S'OFFRANT AUX ETI

Si oui, où avez-vous investi / allez-vous investir ?

*(Plusieurs réponses possibles)*

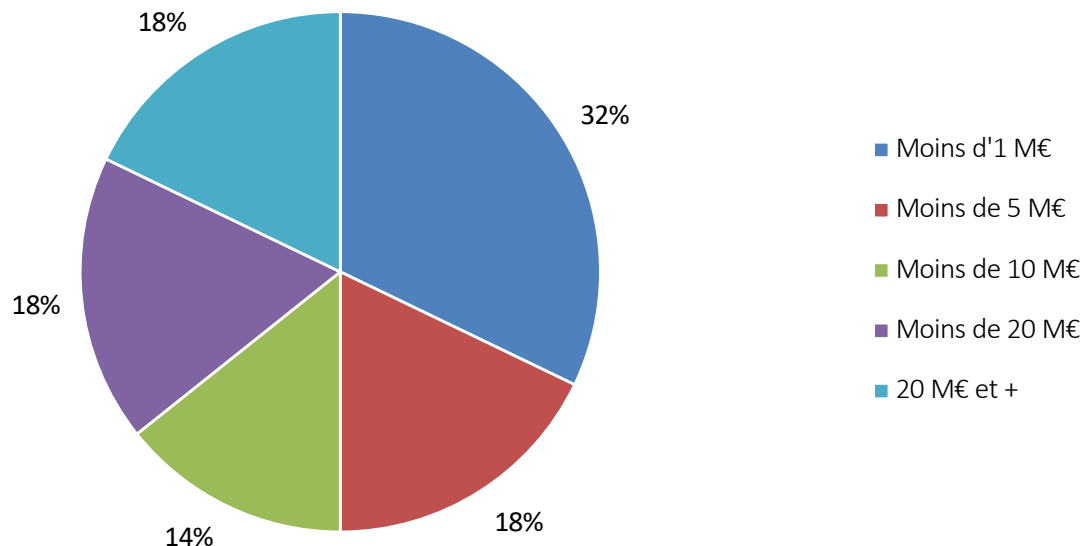


**91,2%** des ETI ayant initié un ou plusieurs projet(s) de croissance organique en 2024 ont investi / vont investir en France (vs. 84,6% en décembre 2023 - Baromètre #11) ; **26,5%** en Europe (vs. plus de 23%) et **17,6%** en Amérique (vs. 15,4%).



# OPPORTUNITÉS S'OFFRANT AUX ETI

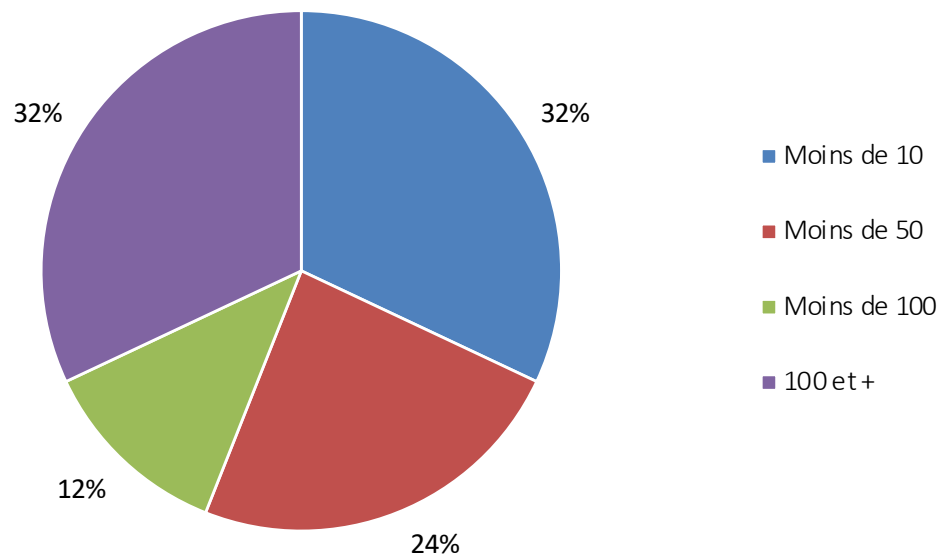
Si oui, quelle enveloppe y avez-vous consacrée / allez-vous y consacrer (en euros) ?



**50% des ETI** ayant initié un ou plusieurs projet(s) de croissance organique en 2024 ou prévoyant de le faire y consacreront au moins 5 millions d'euros (vs. 37% en décembre 2023 - Baromètre #11).

# OPPORTUNITÉS S'OFFRANT AUX ETI

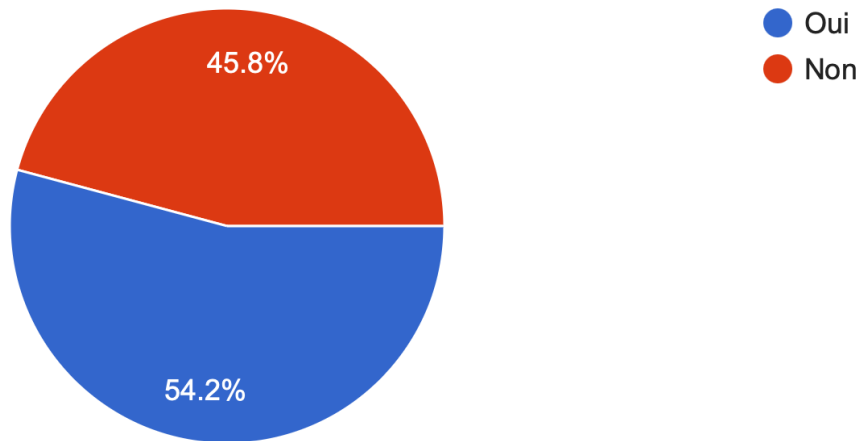
Si oui, combien de créations d'emplois sont associées à ce ou ces projet(s) ?



**44% des ETI** ayant initié un ou plusieurs projet(s) de croissance organique en 2024 ou prévoyant de le faire vont générer au moins 50 emplois (vs. 35% en décembre 2023 - Baromètre #11).

# OPPORTUNITÉS S'OFFRANT AUX ETI

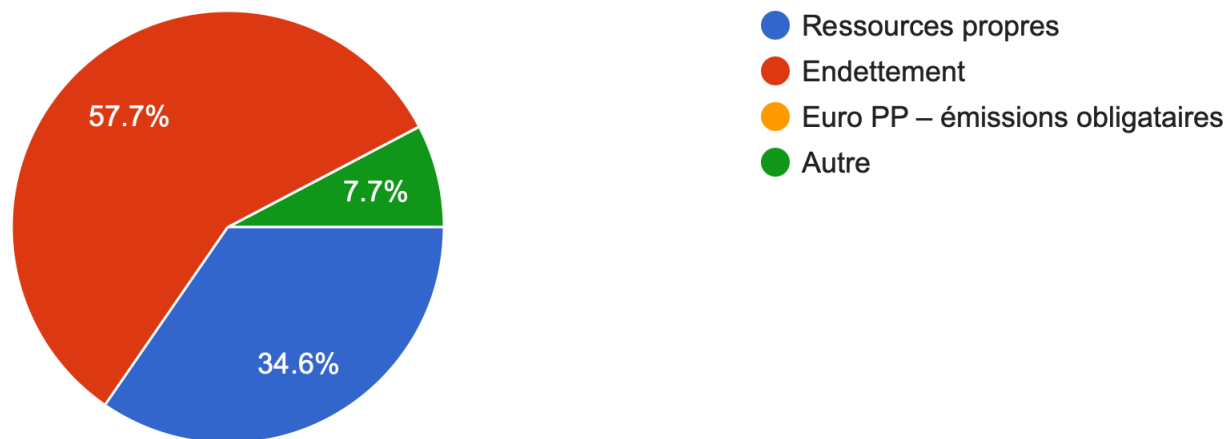
Avez-vous initié ou allez-vous initier au moins un projet de croissance externe en 2024 ?



**54,2% des ETI** ont initié ou vont initier un ou plusieurs projet(s) de croissance externe en 2024 (vs. 47,3% en décembre 2023 - Baromètre #11).

# OPPORTUNITÉS S'OFFRANT AUX ETI

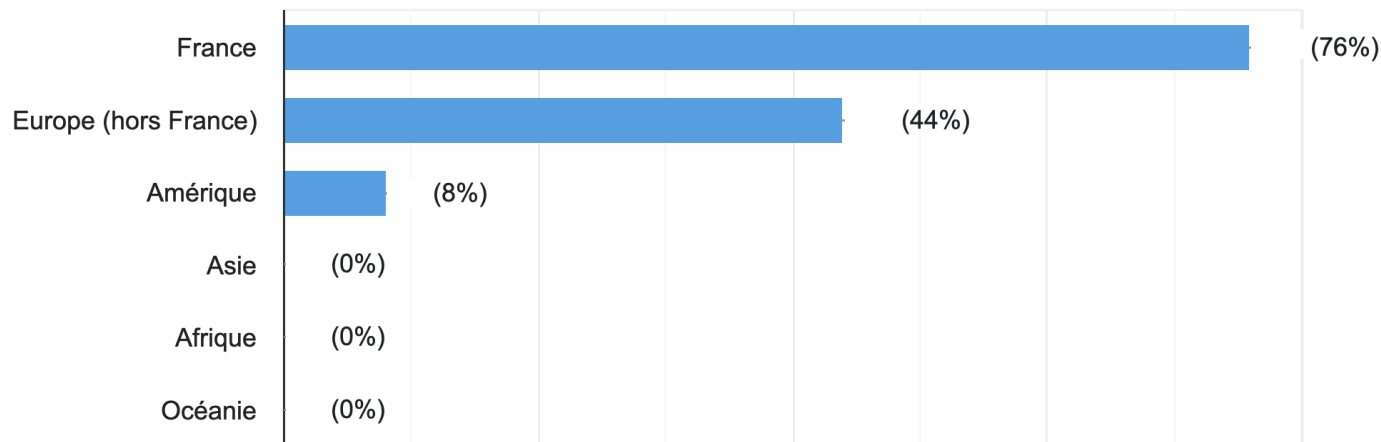
Si oui, quel en est / sera le moyen de financement principal ?



**57,7%** ayant initié un ou plusieurs projet(s) de croissance externe en 2024 ou prévoyant de le faire l'(les) financeront en recourant à l'endettement (vs. 55,6% en décembre 2023 - Baromètre #11).

# OPPORTUNITÉS S'OFFRANT AUX ETI

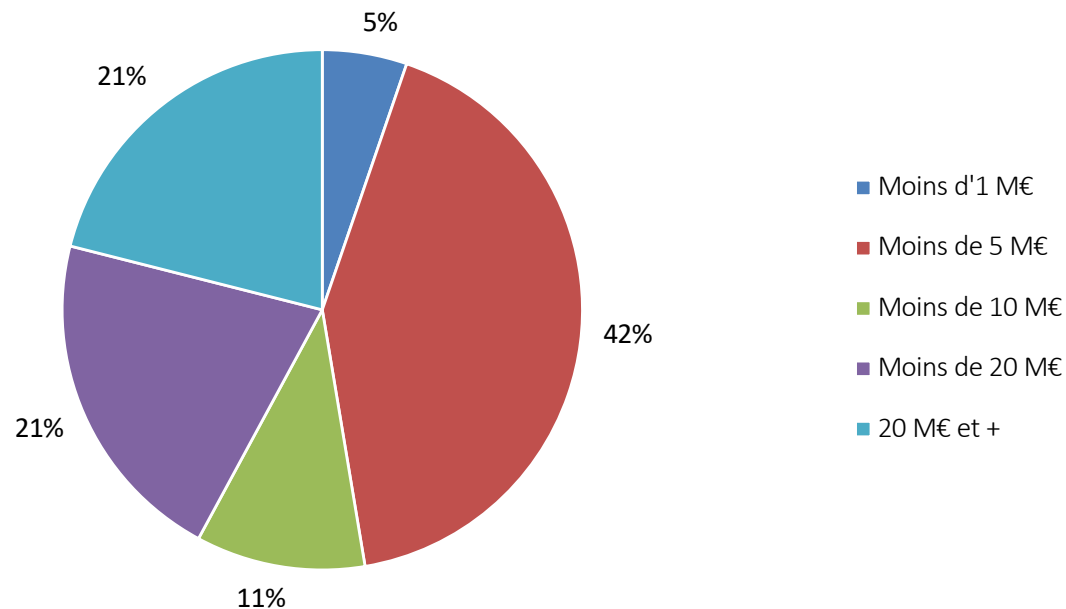
Si oui, où avez-vous investi / allez-vous investir ?  
(Plusieurs réponses possibles)



**76% des ETI** ayant initié un ou plusieurs projet(s) de croissance externe en 2024 ont investi / vont investir en France (vs. plus de 70% en décembre 2023 - Baromètre #11) ; **44%** en Europe (vs. près de 30%).

# OPPORTUNITÉS S'OFFRANT AUX ETI

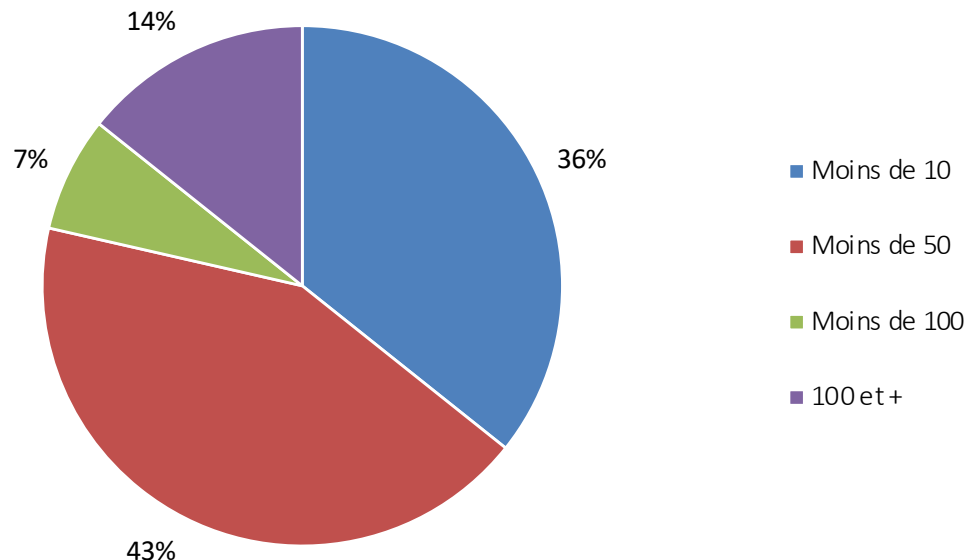
Si oui, quelle enveloppe y avez-vous consacrée / allez-vous y consacrer (en euros) ?



**42% des ETI** ayant initié un ou plusieurs projet(s) de croissance externe en 2024 y consacreront au moins 10 millions d'euros (vs. 26% en décembre 2023 - Baromètre #11).

# OPPORTUNITÉS S'OFFRANT AUX ETI

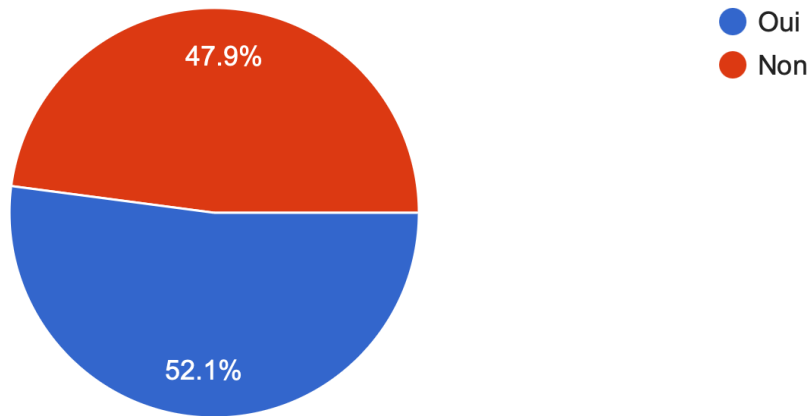
Si oui, combien de créations d'emplois sont associées à ce ou ces projet(s) ?



**21% des ETI** ayant initié au moins un projet de croissance externe en 2024 généreront au moins 50 emplois dans ce cadre (vs. 27% en décembre 2023 - Baromètre #11).

# OPPORTUNITÉS S'OFFRANT AUX ETI

Envisagez-vous une recomposition capitalistique au cours des deux ou trois prochaines années ?



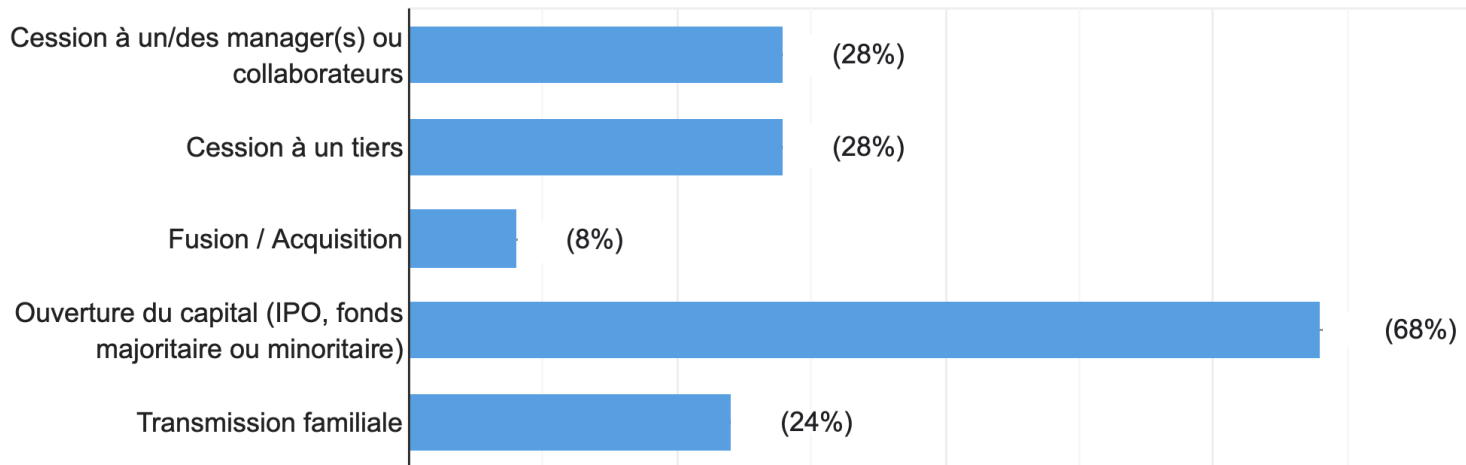
Plus de 52% des ETI envisagent une recomposition capitalistique au cours de deux ou trois prochaines années (vs. 35,8% en décembre 2023 - Baromètre #11).



# OPPORTUNITÉS S'OFFRANT AUX ETI

Si oui, s'agit-il de... ?

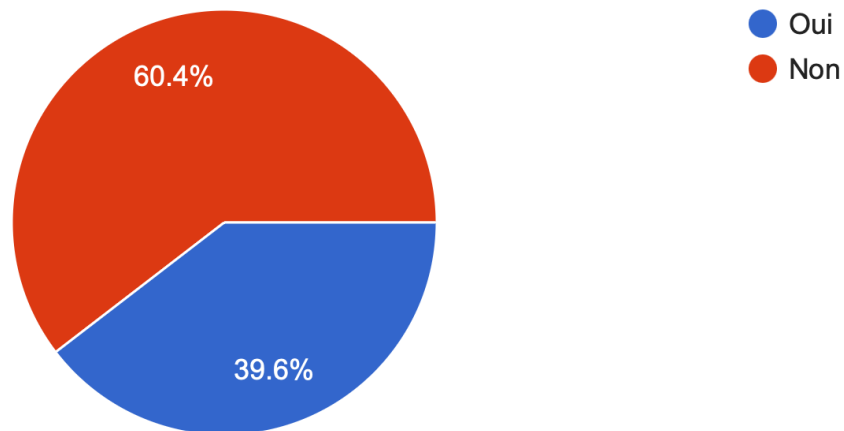
(Plusieurs réponses possibles)



Parmi les ETI ayant un projet de recomposition capitalistique, **68%** envisagent une ouverture du capital (vs. 42% en décembre 2023 - Baromètre #11) ; **28%** une cession au management et/ou aux collaborateurs (vs. 26%) ; **24%** une transmission familiale (vs. 26%).

# OPPORTUNITÉS S'OFFRANT AUX ETI

Depuis le début de l'année, avez-vous été approché(e) pour un rachat ou une entrée au capital ?

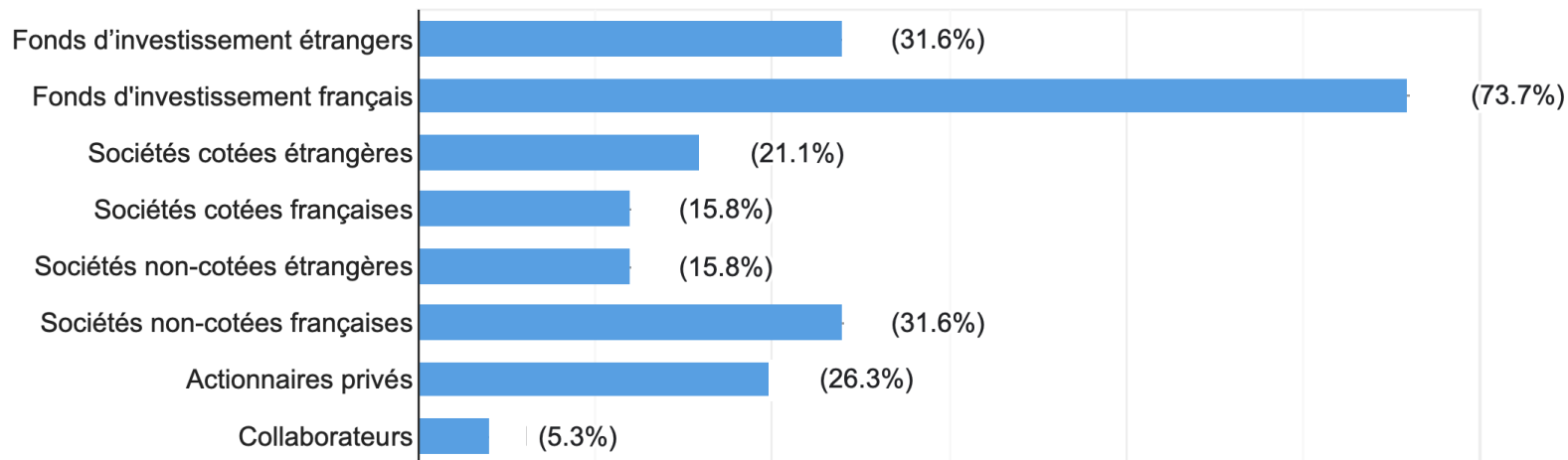


Plus de 60% des ETI ont été approchées pour un rachat ou une entrée au capital depuis le début de l'année (plus de 57% en décembre - Baromètre #11).

# OPPORTUNITÉS S'OFFRANT AUX ETI

Si oui, par quel(s) type(s) d'investisseurs ?

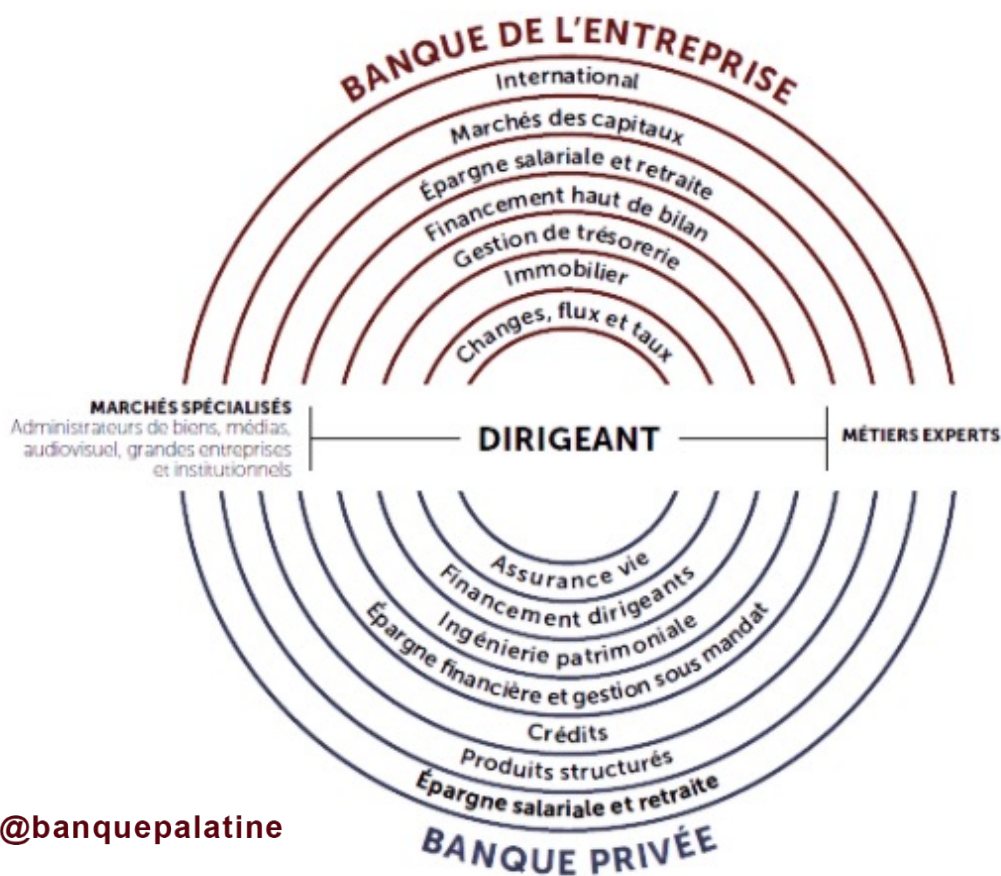
*(Plusieurs réponses possibles)*



Les ETI ayant été approchées pour un rachat ou une entrée au capital l'ont principalement été par des **fonds d'investissement français**

# BANQUE PALATINE

Banque nationale à taille humaine, depuis 240 ans, la Banque Palatine établit une relation d'excellence et de partenariat avec chacun de ses 14 000 clients entreprises et 55 700 clients privés. Le dirigeant est au cœur de son business model qui repose sur la synergie de tous les métiers.



palatine.fr



@banquepalatine

# METI

Fondé en 1995, le Mouvement des entreprises de taille intermédiaire (METI) rassemble et fédère les ETI autour de trois objectifs :

- Porter la « marque ETI » dans le débat public
- Plaider pour une politique économique adaptée aux enjeux des ETI et porter l'ambition d'un *Mittelstand* à la française
- Fédérer la communauté des ETI, entreprises des territoires

Le METI est présidé par Frédéric Coirier, président-directeur général de Pouloulat, et Philippe d'Ornano, président du directoire de Sisley.

[www.m-eti.fr](http://www.m-eti.fr)