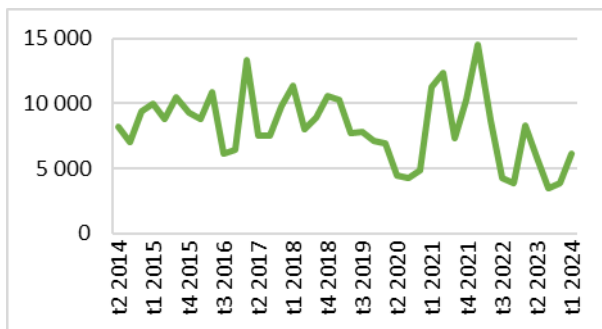


Note de conjoncture sur l'emploi et l'investissement dans les ETI

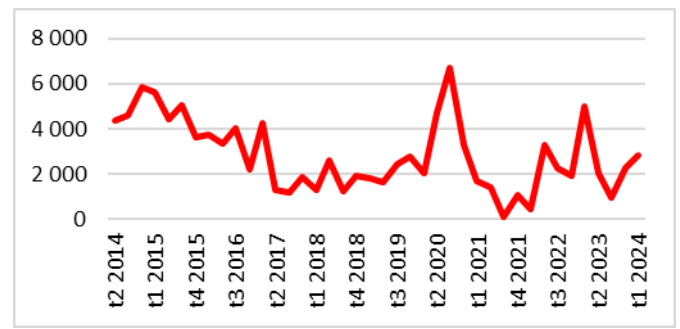
1^{er} trimestre 2024

1. Ensemble des ETI

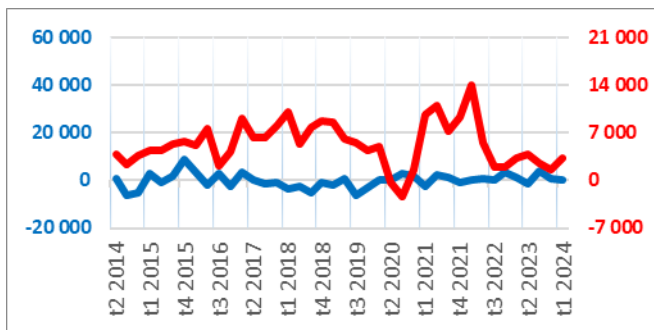
Emplois fin 2021 ¹	12 derniers mois 01/04/2023 - 31/03/2024		1 ^{er} trimestre 2023		1 ^{er} trimestre 2024		Variation sur 12 mois
Ensemble des ETI	Créations	19 241	Créations	8 311	Créations	6 090	-27 %
3 458 000	Suppressions	8 121	Suppressions	4 972	Suppressions	2 830	-43 %
	Solde net	+11 120	Solde net	+3 339	Solde net	+3 260	-79



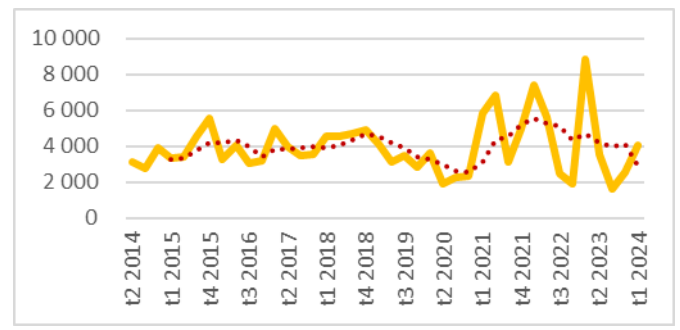
1. Créations d'emplois trimestrielles par les ETI



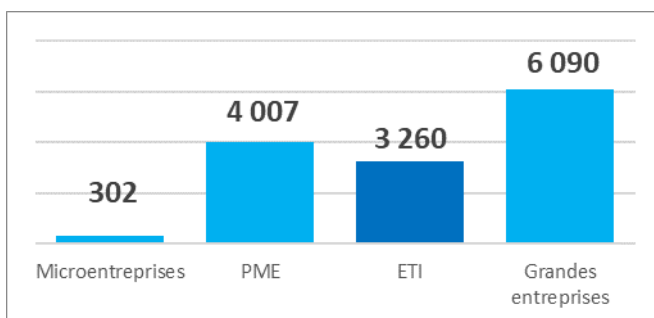
2. Suppressions d'emplois trimestrielles par les ETI



3. Solde net trimestriel des emplois créés et supprimés par les ETI (rouge) et par l'ensemble des entreprises françaises (bleu)



4. Montants investis trimestriellement par les ETI, en M€ (estimation), et moyenne lissée (points)



5. Solde net des emplois créés et supprimés au 1^{er} trimestre 2024, par catégorie d'entreprise

Factoria	45 M€
Planity	45 M€
LVD Energie	20 M€
Xilam Animation	4 M€
Vestiaire collective	4 M€
Total	117 M€

6. Principales levées de fonds par des ETI recensées au T1 2024

¹ Source INSEE : Les entreprises en France, INSEE Références, édition 2023 (<https://www.insee.fr/fr/statistiques/7678536?sommaire=7681078>)

1. Un premier trimestre qui augure d'une stabilisation voire d'une dynamique haussière en 2024, après la tendance à la baisse qui a caractérisé 2023

a. Des créations nettes d'emplois qui se stabilisent, notamment sous l'effet d'une diminution des suppressions d'emplois

Type d'activité	t2 2021	t3 2021	t4 2021	t1 2022	t2 2022	t3 2022	t4 2022	t1 2023	t2 2023	t3 2023	t4 2023	t1 2024	Moyenne	Ecart à la moyenne	Total 3 années
Production de services	3 052	2 338	2 177	4 482	697	-4	-239	1 277	1 871	499	195	429	1 398	-969	16 774
Production industrielle	2 297	2 103	4 166	3 907	2 302	1 117	823	2 799	1 150	1 082	424	2 252	2 035	217	24 422
Numérique	2 859	1 635	2 222	4 220	1 405	592	206	397	581	153	315	829	1 285	-456	15 414
Site logistique	1 817	615	241	110	694	105	801	593	214	256	72	300	485	-185	5 818
Energie / déchets	46	101	319	235	32	66	0	213	30	0	90	241	114	127	1 373
R&D	230	37	50	234	150	30	0	20	60	0	165	5	82	-77	981
Centres d'appels	0	280	220	263	80	0	50	0	180	0	0	150	102	48	1 223
Siège, QG, services internes	405	33	3	1	106	10	110	85	0	20	-60	-69	54	-123	644
Production agricole	100	2	65	350	15	0	0	0	31	0	0	-6	46	-52	557
Hébergement de serveurs	0	0	5	0	0	0	0	0	20	0	0	0	2	-2	25
Point de vente	110	90	-242	296	-7	76	157	-2 045	-360	502	370	-871	-160	-711	-1 924
Total général	10 916	7 234	9 226	14 098	5 474	1 992	1 908	3 339	3 777	2 512	1 571	3 260	5 442	-2 182	65 307

Evolution trimestrielle du solde des créations et suppressions d'emplois pour les ETI, sur les trois dernières années, par type d'activité.

Le premier trimestre 2024, avec 3 260 créations nettes d'emplois par des ETI, est **nettement en dessous de la moyenne** des douze derniers trimestres (5 442 créations nettes). Le solde net des créations et suppressions d'emplois annoncé est toutefois supérieur à celui des deux derniers trimestres, et presque égal à celui du premier trimestre 2023, **ce qui peut augurer d'une stabilisation** pour l'année 2024.

Comme l'indiquent les graphiques 1 et 2 de la page précédente, ce résultat provient principalement d'une baisse des suppressions d'emplois (avec 2 830 suppressions annoncées, elles ont baissé de 43% par rapport au T1 2023). Les points de vente sont les premiers contributeurs à cette tendance à la baisse des suppressions d'emplois : dans ce secteur, les suppressions d'emplois ont en effet reculé de 48% par rapport au T1 2023. Le secteur demeure néanmoins en tête des destructions d'emplois au sein des ETI.

Les créations d'emplois, qui s'élèvent à 6 090 ce trimestre, sont en baisse de 27% par rapport au premier trimestre 2023, mais ont augmenté de 42% par rapport au trimestre précédent, avec 3820 créations recensées. D'importantes annonces de créations d'emplois dans les produits métalliques, le cuir et la chaussure ou encore les services de développement de logiciels en sont notamment à l'origine.

b. Des investissements qui repartent à la hausse même s'ils ne rattrapent pas encore la moyenne de long terme

Si l'on analyse les résultats en montants investis, le premier trimestre marque, avec 4 milliards d'euros investis, une forte reprise par rapport aux trois trimestres précédents (+15% par rapport au T2 2023, +147% par rapport au T3 2023 et +61% par rapport au T4 2023). Cette reprise, qui se confirme depuis deux trimestres, est essentiellement attribuable à l'industrie manufacturière (+106% par rapport au précédent trimestre), particulièrement boostée par un important projet d'usine de kérosène vert en Occitanie. L'énergie/déchets a également connu une forte augmentation des montants investis, porté par un investissement important dans la métallurgie dans le Nord. Le secteur des services (+69%), en particulier ceux du développement de logiciels et de l'ingénierie, représente également une part importante de l'augmentation de l'investissement par les ETI ce trimestre.

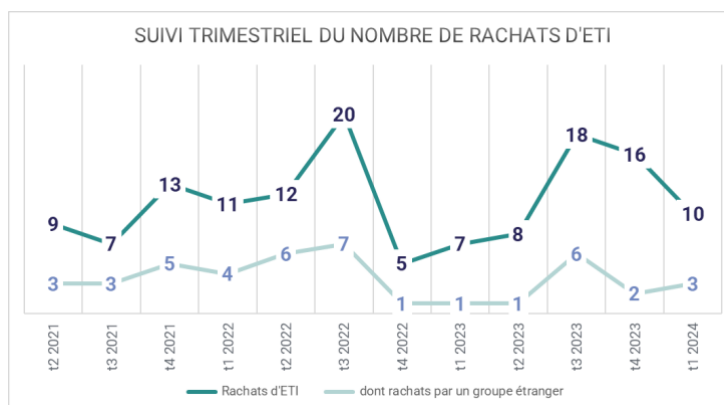
Malgré cette dynamique positive, le montant global des investissements ce premier trimestre reste largement en dessous de celui du premier trimestre de l'année précédente (-54%) et 8% en dessous de la moyenne trimestrielle sur les trois dernières années.

Type d'activité	t2 2021	t3 2021	t4 2021	t1 2022	t2 2022	t3 2022	t4 2022	t1 2023	t2 2023	t3 2023	t4 2023	t1 2024	Moyenne	Ecart à la moyenne	Total 3 années
Production de services	1 623	772	1 020	1 782	1 189	921	531	1 284	1 065	338	387	654	964	-310	11 565
Production industrielle	2 609	889	2 302	3 024	1 749	984	812	6 236	1 797	779	1 071	2 202	2 038	164	24 454
Numérique	752	446	562	1 198	499	208	72	258	194	91	156	230	389	-159	4 665
Site logistique	886	578	362	102	547	112	385	503	196	265	141	113	349	-236	4 189
Energie / déchets	380	340	481	754	1 441	245	34	390	112	37	153	735	425	310	5 101
R&D	166	13	61	76	60	8	2	13	44	0	66	29	45	-16	538
Centres d'appels	0	28	22	26	8	0	5	0	18	0	0	1	9	-8	109
Siège, QG, services internes	170	24	23	3	44	3	22	29	21	12	10	2	30	-29	363
Production agricole	100	11	55	319	6	0	0	0	12	16	15	0	45	-45	534
Hébergement de serveurs	125	0	9	0	0	0	0	0	36	0	280	0	38	-38	450
Point de vente	22	41	54	86	35	15	31	129	30	96	230	77	71	6	847
Total général	6 833	3 142	4 951	7 371	5 578	2 496	1 893	8 841	3 524	1 634	2 508	4 043	4 401	-358	52 813

Evolution du total des montants investis par les ETI, sur les trois dernières années, en millions d'euros.

2. Rachats d'ETI et nouvelles ETI

Dix rachats d'ETI - soit six de moins qu'au trimestre précédent - ont été identifiés ce trimestre, dont trois par des entreprises étrangères.



Il s'agit de :

- **CPA (Compagnie parisienne des asphaltes)**, spécialisée dans le transport de produits pétroliers, rachetée par le groupe **Dyneff** détenu par une holding chinoise ;
- Le sous-traitant aéronautique **AD Industries**, racheté par le groupe indien **Samvardhana Motherson** ;
- **Lacroix signalisation**, branche signalisation du groupe Lacroix, reprise par la société d'investissement industriel américaine **AIAC (American Industrial Acquisition Corporation)** ;
- L'usine **les Délices de Saint Léonard**, spécialisée dans l'activité de sandwiches, pizzas, crêpes, quiches et tartes en frais et surgelé, rachetée par le groupe **LDC** ;
- **Newlode**, spécialiste des enjeux de cybersécurité, rachetée par la société parisienne **Squad**, spécialiste de la transformation et la sécurisation des systèmes d'information ;
- Le groupe **Mistertemp'**, spécialiste de l'intérim en ligne, racheté par le fonds **Andera Partners** ;
- La société réunionnaise **Sapmer**, spécialisée dans la pêche en mer, rachetée par **Cana Tera** ;
- Le fabricant vendéen de composants électroniques **Tronico**, repris par le groupe électronique toulousain **Agôn Electronics** ;
- Le groupe **Agediss**, spécialisé dans la livraison de meubles et de produits volumineux, en passe d'être repris par le transporteur de la grande distribution **Jacky Perrenot** ;
- Le groupe aveyronnais **Occipain**, dont la coopérative agricole **Arterris** envisage le rachat.