

ZOOM sur les ETI

Une Entreprise de Taille Intermédiaire (ETI) est une entreprise ayant un chiffre d'affaires hors taxes compris entre 50 millions d'euros et 1,5 milliard d'euros.



" Animées par une vision de long terme, les ETI sont des entreprises engagées "par nature" dans leurs territoires d'implantation et envers leurs collaborateurs. Alors qu'elles ne représentent que 0,2 % des entreprises françaises, leurs actions de mécénat mobilisent plus du quart des dons déclarés dans le pays. Il est capital de préserver, même d'encourager le mécénat au bénéfice des écosystèmes locaux dans lesquels sont enracinées les ETI. "

PHILIPPE D'ORNANO • Co-Président, METI (Mouvement des Entreprises de Taille Intermédiaire) et Président, Sisley

» Les données sur les ETI



56,3 % ↑

des ETI françaises sont mécènes par rapport au nombre total d'ETI assujetties à l'IS en France (vs 49,4 % en 2020)

Dons déclarés

794,8 ↑

millions d'euros
(vs 613,5 millions d'euros en 2020)



5 020 ↑

entreprises
(vs 3 480 en 2020)

Don médian

54 167 € ↓
(vs 54 833 € en 2020)

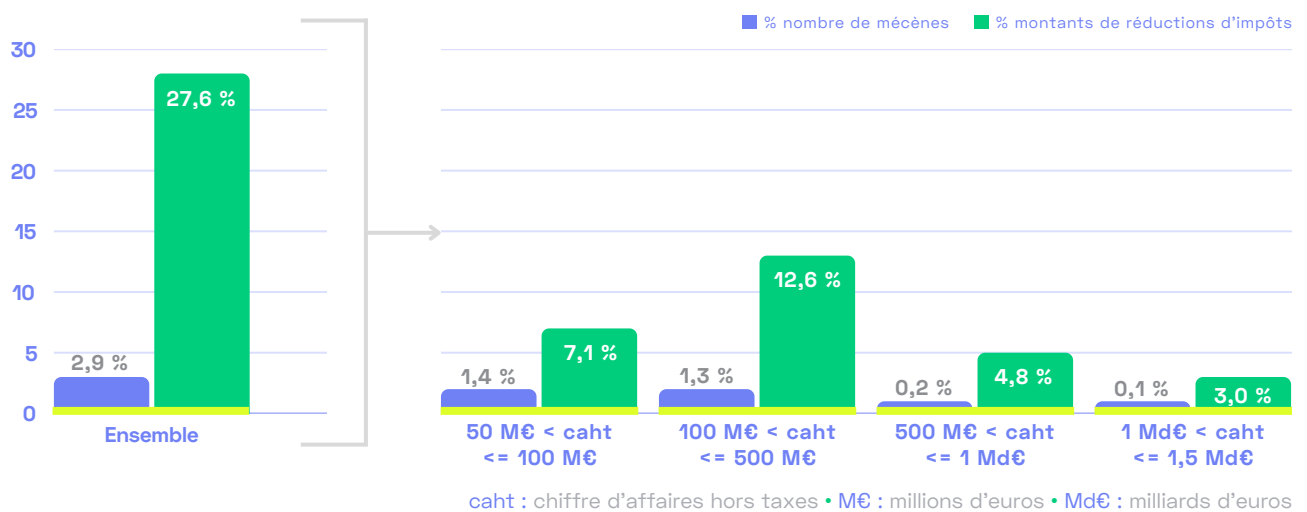
Don moyen

158 967 € ↓
(vs 175 286 € en 2020)

nouvelle donnée

» La contribution des ETI mécènes en France en fonction de leur chiffre d'affaires

Les ETI dont le chiffre d'affaires est compris entre 100 et 500 millions d'euros sont celles qui s'engagent le plus en mécénat, tirant la " croissance " de la catégorie vers le haut.



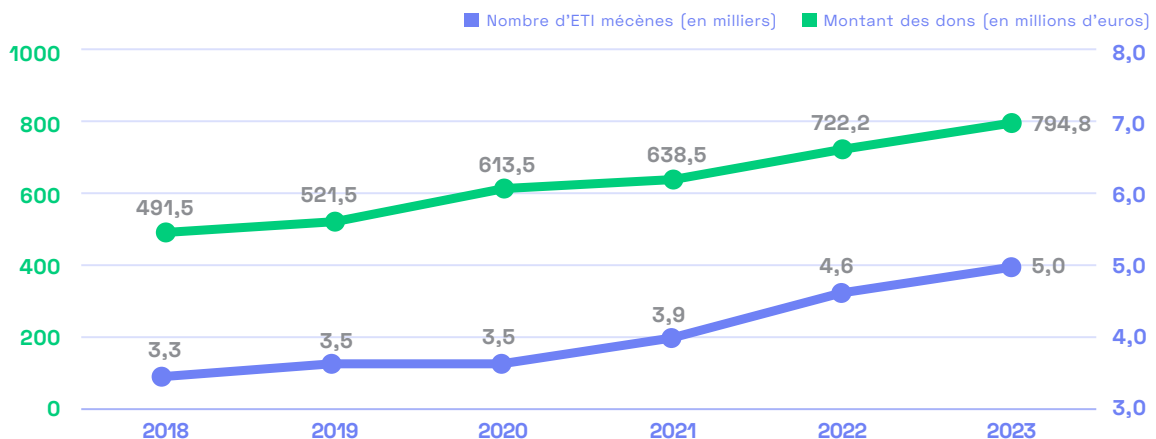
Clé de lecture

Les ETI ayant un chiffre d'affaires compris entre 50 et 100 millions d'euros représentent **7,1 %** des entreprises ayant déclaré des dons en France en 2023. Le montant de leurs dons déclarés atteint **1,4 %** du volume global.

nouvelle donnée

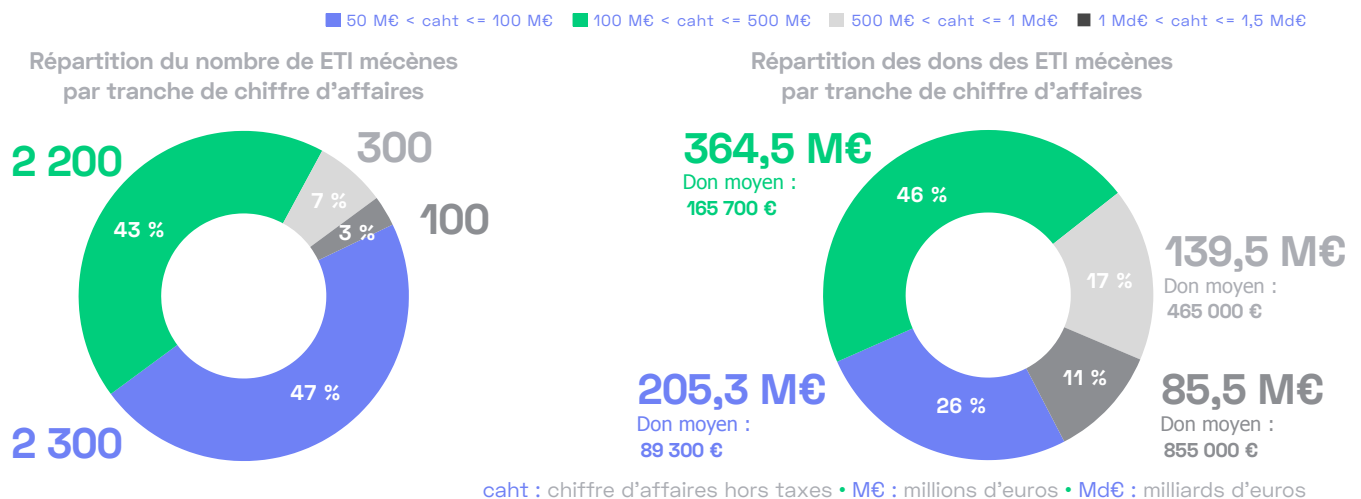
» L'évolution du nombre d'ETI mécènes et du montant de leurs dons

La croissance du nombre d'ETI mécènes s'accélère dès 2020, là où les montants des dons augmentent de manière plus progressive.



nouvelle donnée

» La répartition des ETI mécènes par chiffre d'affaires

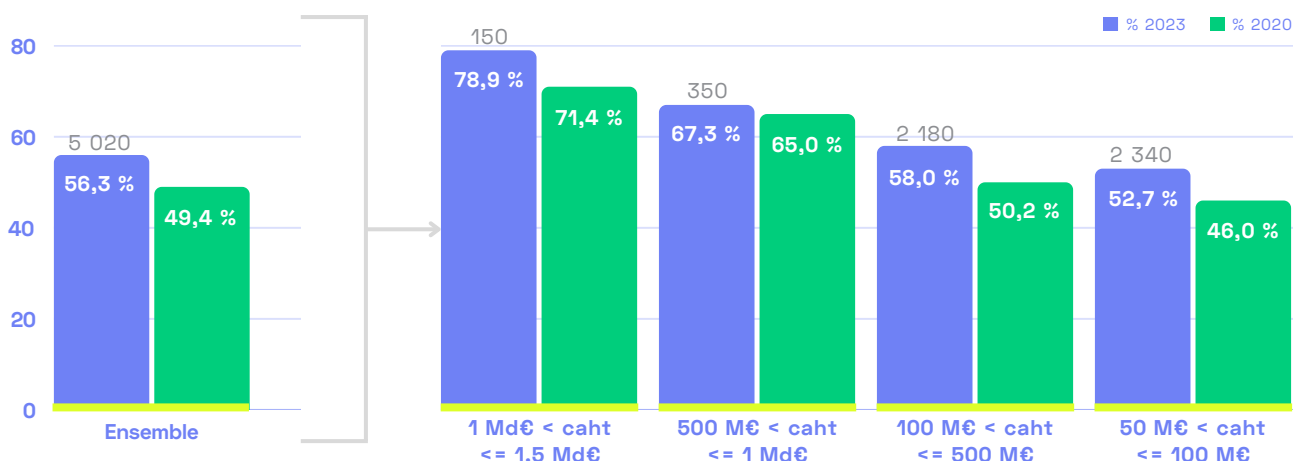


Là encore, les ETI de plus petites tailles sont les plus engagées dans le mécénat, tant en nombre d'entreprises qu'en montant de dons. Avec des capacités financières plus significatives, elles représentent le moteur du développement du mécénat dans les territoires.

nouvelle donnée

» La part d'entreprises mécènes chez les ETI par chiffre d'affaires

L'évolution du mécénat au sein des ETI suit un rythme similaire quelle que soit leur taille, mise à part la tranche entre 500 millions d'euros et 1 milliard d'euros qui progresse un peu moins vite que les autres.



Clé de lecture

78,9 % des ETI dont le chiffre d'affaires est compris entre 1 et 1,5 milliard d'euros ont déclaré des dons en 2023, contre 71,4 % en 2020.